

# ДЕЯТЕЛЬНОСТЬ ПМСУ ЦЗ ТАРАКЛИЯ за 2021 год. Достижения и перспективы.

**Дата презентации:**  
**2022**

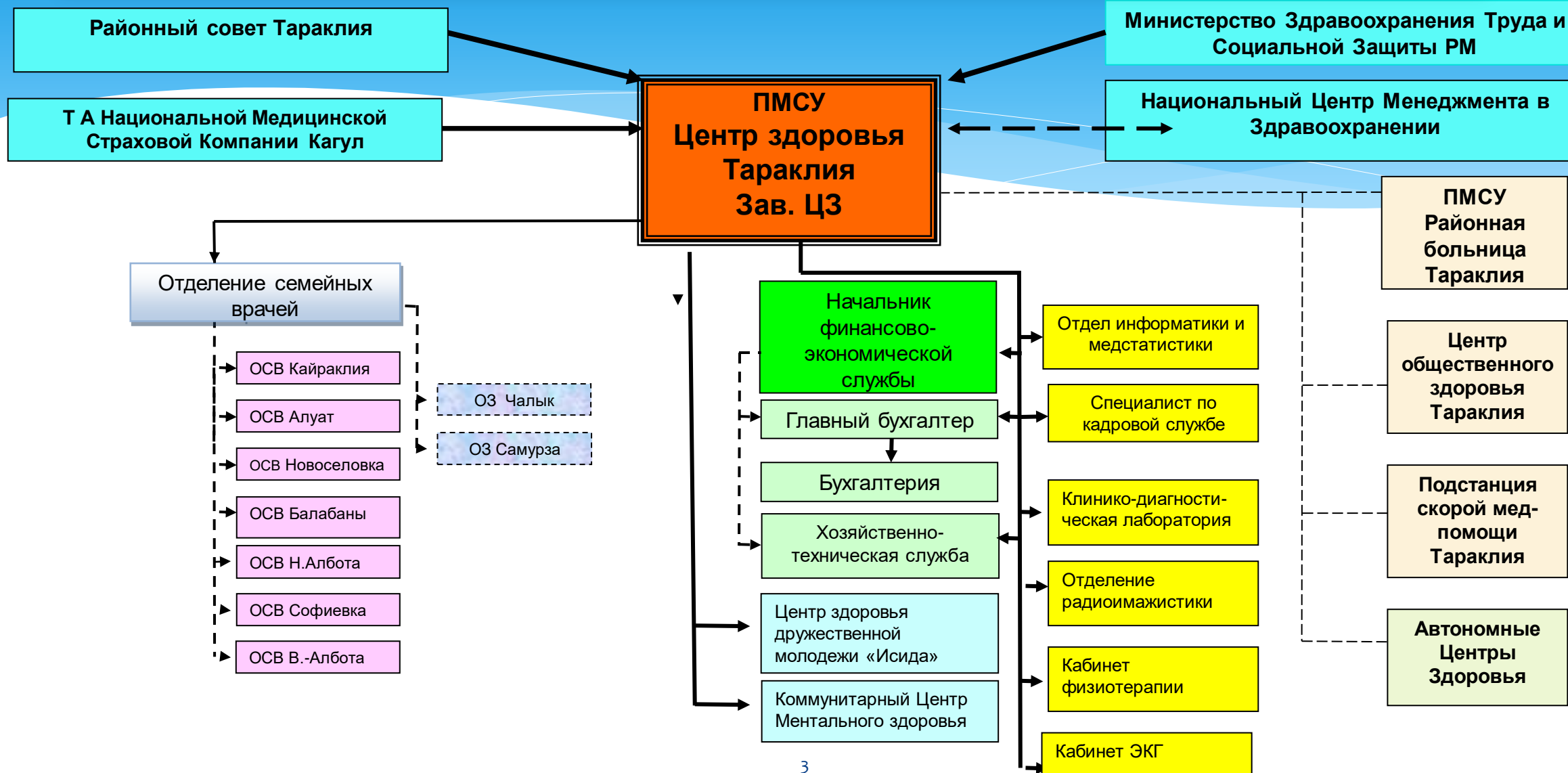
**Исполнитель:**  
**Заведующая ПМСУ ЦЗ Тараклия**  
**Пулукчу А.В.**

# ПМСУ ЦЗ ТАРАКЛИЯ

**Общее население 23311**

<b>ОСВ Тараклия</b>	<b>14 442</b>	<b>ОСВ Алуат</b>	<b>792</b>
<b>ОСВ Кайраклия</b>	<b>1 479</b>	<b>ОСВ Новоселовка</b>	<b>1 383</b>
<b>ОСВ В-Албота</b>	<b>1 261</b>	<b>ОСВ Балабаны</b>	<b>923</b>
<b>ОСВ Н-Албота</b>	<b>1 364</b>	<b>ОЗ Самураза / Н-Кортен</b>	<b>271</b>
<b>ОСВ Софиевка</b>	<b>873</b>	<b>ОЗ Чалык</b>	<b>523</b>

# ОРГАНИЗАЦИЯ ПМСУ ЦЗ ТАРАКЛИЯ



# Санитарный автотранспорт

- \* ЦЗ Тараклия - DACIA-LOGAN
- \* ОСВ В-Албота - Chevrolet Aveo, UAZ 39629
- \* ОСВ Кайраклия - UAZ - 469

**Всего по ЦЗ Тараклия функционируют 4 машины**

# Управление человеческими ресурсами

Специальность	По штатам	Занятые	Физические лица	Укомплектованность штатами
Врачи всего	29,5	24,5	18	83,05%
- из них семейные врачи	15,5	14,25	13	91,9%
Средний медицинский персонал	57,5	56	52	97,4%
- из них ассистенты семейных врачей	36,0	33	33	91,6%
Санитарки	13,25	12,75	15	96,2%
Прочий персонал	18,0	18	17	100%
Всего:	119,25	112,25	105	94,1%

Можно сделать вывод, что на данный момент покрытие медицинскими работниками удовлетворительно, за исключением обеспеченностью семейными врачами, особенно с учетом возрастного фактора врачей, но охват семейными врачами всего населения обеспечено.

# Степень квалификации

		Высшая категория	I Категория	II Категория	Всего
Врачей всего	19	11	6	-	17 – 89,4%
из них семейных врачей	13	8	4	-	12 – 92,3%
Средний медицинский персонал	52	32	5	7	44 – 84,6%
из них ассистенты семейных врачей	33	21	3	7	31 – 93,9%

## Принято:

Врачи – 1  
Средний мед. персонал – 3  
Прочие – 3

## Уволено:

Врачи – 0  
Средний мед. персонал – 1  
Прочие – 1

## Пенсионеры – 22

Врачи – 10  
Средний мед. персонал – 6  
Прочие – 6

## Усовершенствование - 13

Запланировано врачей – 8  
осуществлено 12 – 90,9%

## Молодые специалисты – 3

Врачи – 1  
Средний мед. персонал – 2

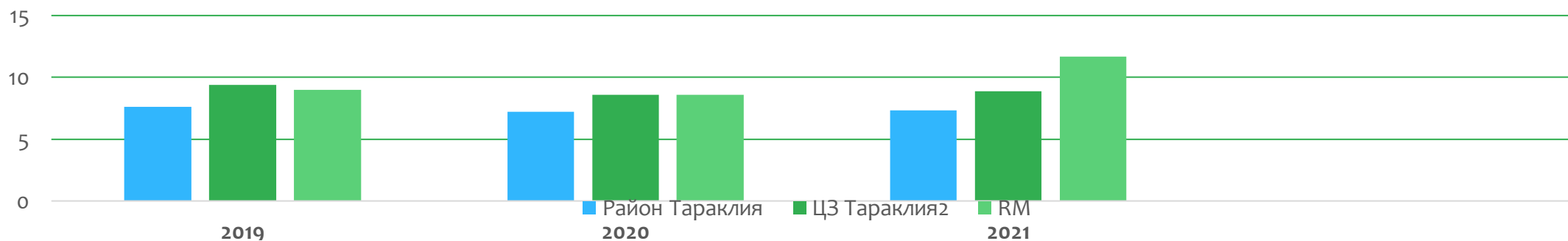
Запланировано ассистентов врача - 15

осуществлено – 15 - 100%

# Анализ медико-демографической ситуации

## Рождаемость (на 1000)

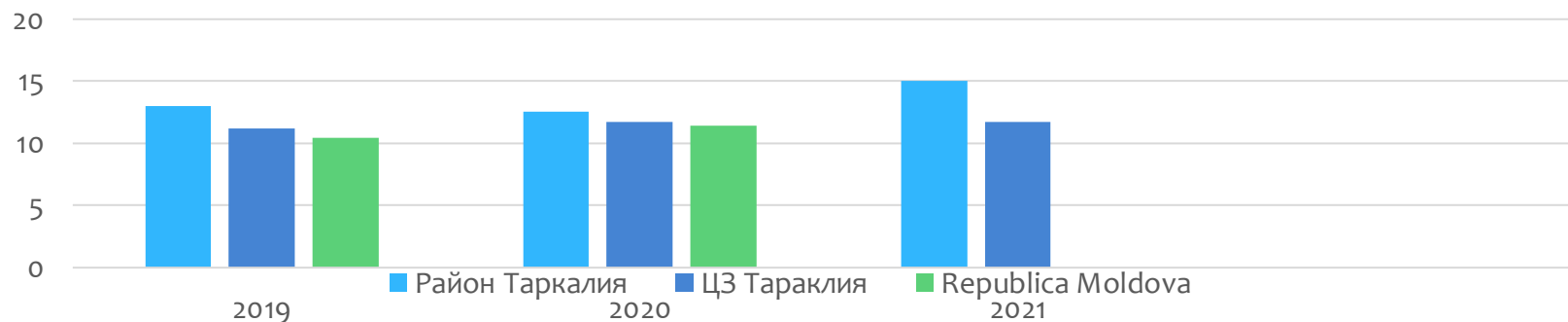
	2019	2020	2021
Район Тараклия	300 – 7,6 ‰	282 – 7,2 ‰	287 – 7,3 ‰
ЦЗ Тараклия	219 – 9,4‰	201 – 8,6 ‰	207 – 8,9 ‰
RM	32 381 – 9,1 ‰	30 597 – 8,6 ‰	30 834 – 11,7



Скромные возможности медицинских работников в первичном секторе нашли прямое отражение в демографической ситуации. Показатели рождаемости по ЦЗ Тараклия идут со снижением, аналогично ситуации в РМ.

# Смертность (на 1000)

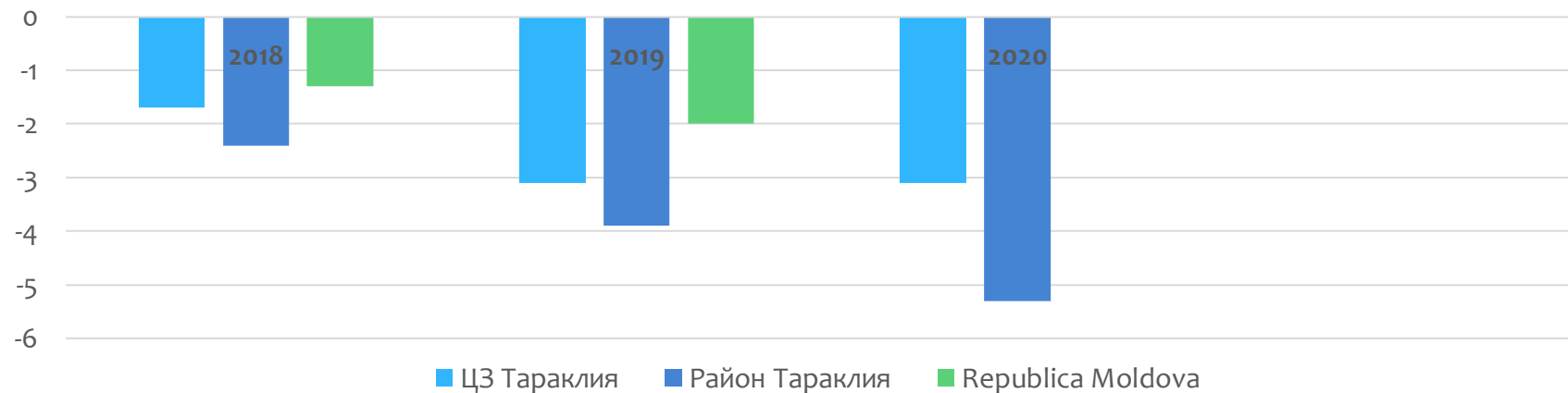
	2020	2021	2022
Район Тараклия	15,1 ‰	18,4 ‰	14,3
ЦЗ Тараклия	12,5 ‰	15,0 ‰	
RM	15,4 ‰	17,5 ‰	14,0 ‰



Смертность по ЦЗ Тараклия как и в районе с тенденцией к росту, как и в целом по РМ.

# Естественный прирост

	2019	2020	2021
Район Тараклия	- 3,9	- 5,3	- 5,3
ЦЗ Тараклия	- 3,1	- 3,1	- 4,8
RM	- 1,3	- 2,8	?



Естественный прирост остается отрицательным на протяжении последних лет, но ниже в сравнении с РМ.

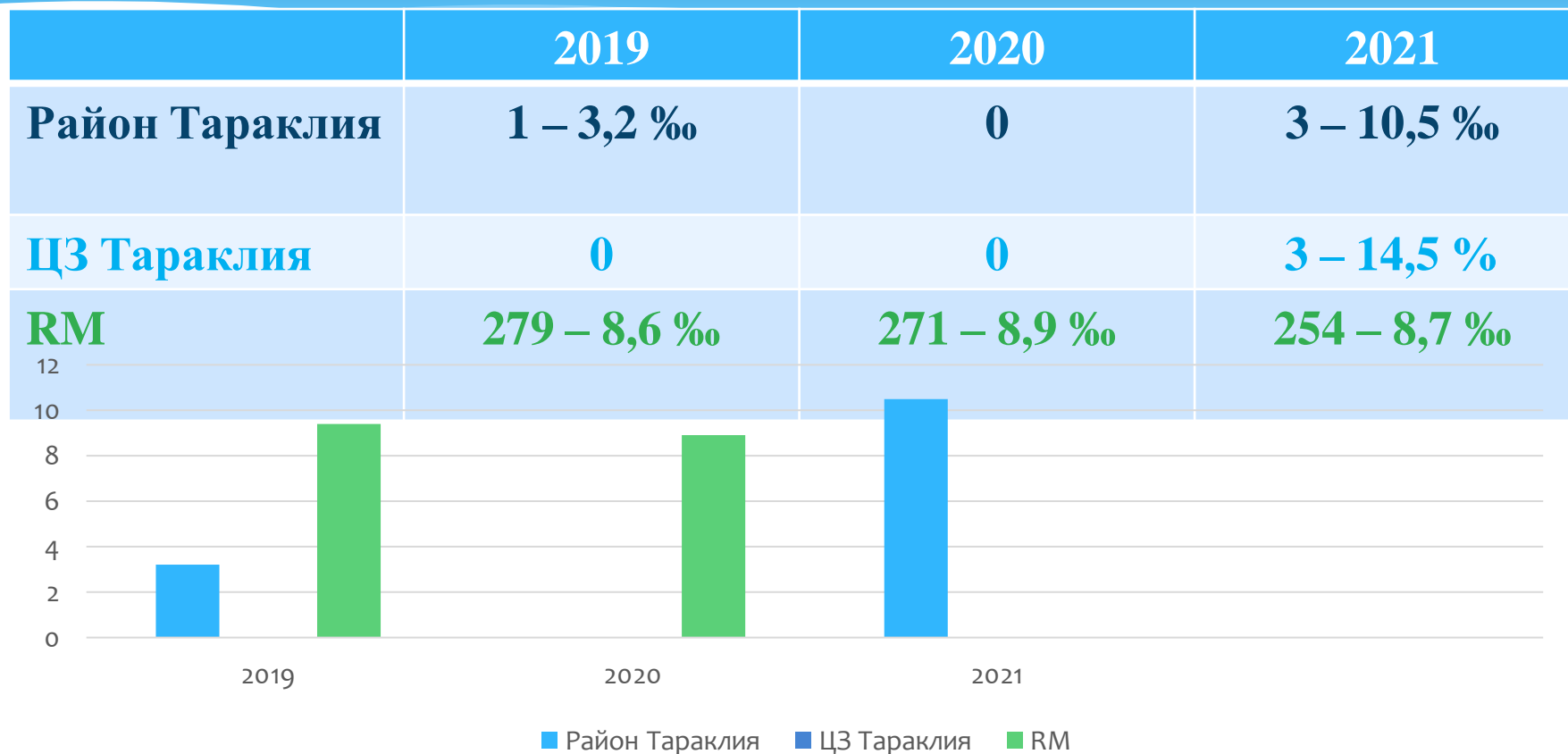
# Структура общей смертности по нозологиям.

Место	Заболевания	2019	2020	2021
I	ССС	166 - 63,8%	163 - 59,7%	176-55,2%
II	Заболевания дыхательной системы+tbc	4 - 1,5%	9 - 3,3%	29 - 9,1%
III	Онкологические заболевания	33 - 13,0%	40 - 14,7%	28 - 8,8%
IV	ЖКТ, включительно циррозы	22 - 8,5%	15 - 5,5%	16 - 5,0%
V	Травмы и отравления, включительно суициды	11- 4,2%	8 - 2,9%	6 - 1,9%
VI	Другие	23 - 8,8%	12 - 4,4%	14 - 4,4%
VII	COVID-19	-	19 - 6,0%	50 - 15,7%

В структуре показателей смертности населения по нозологиям на первом месте сохраняется заболевания ССС, как и во всем мире, на втором месте заболевания дыхательной системы, на третьем месте – онкологические заболевания. Отдельно выделена смертность от COVID-19 2020 и 2021 гг.

# Детская смертность (0-1год)

(на 1000 родившихся живыми)



Детская смертность по району имеет тенденцию снижения, по ЦЗ Тараклия в отчетном году младенческой смертности не было зарегистрировано.

# Причины детской смертности

	2019	2020	2021
Врожденные аномалии развития плода	-	-	3 – 100,0 %
Заболевания дыхательной системы	-	-	-
Другие (синдром внезапной смерти)	-	-	-

В течении последних 2-х лет отмечался 0-й уровень младенческой смертности по ЦЗ Тараклия. Это было достигнуто благодаря проведению мер профилактики - ранее проведение УЗИ скрининга беременных (до 21 недели) с целью выявления аномалии развития у эмбриона для решения вопроса о пролонгировании беременности, тщательное своевременное обследование будущих мам с пренатальным приемом препаратов: фолиевой кислоты, витаминов. Рост аномалии внутриутробного развития плода , привело в 2021 году к значительному скачку младенческой смертности – 3 случая – 14,5 промилли.

# Общая смертность (по месту смерти)

	ЦЗ Тараклия				Район Тараклия			
	2020		2021		2020		2021	
<b>Всего</b>	<b>273</b>		<b>319</b>		<b>491</b>		<b>589</b>	
<b>В стационаре</b>	<b>98</b>	<b>35,9%</b>	<b>173</b>	<b>54,2%</b>	<b>266</b>	<b>54,18%</b>	<b>284</b>	<b>48,2%</b>
<b>На дому</b>	<b>175</b>	<b>64,11%</b>	<b>146</b>	<b>45,8%</b>	<b>225</b>	<b>45,82%</b>	<b>305</b>	<b>51,8%</b>

Общая смертность по Центру Здоровья, как и по району в динамике с ростом и в структуре превалирует в 2021 году смертность в стационаре, а смертность на дому значительно снизилась.

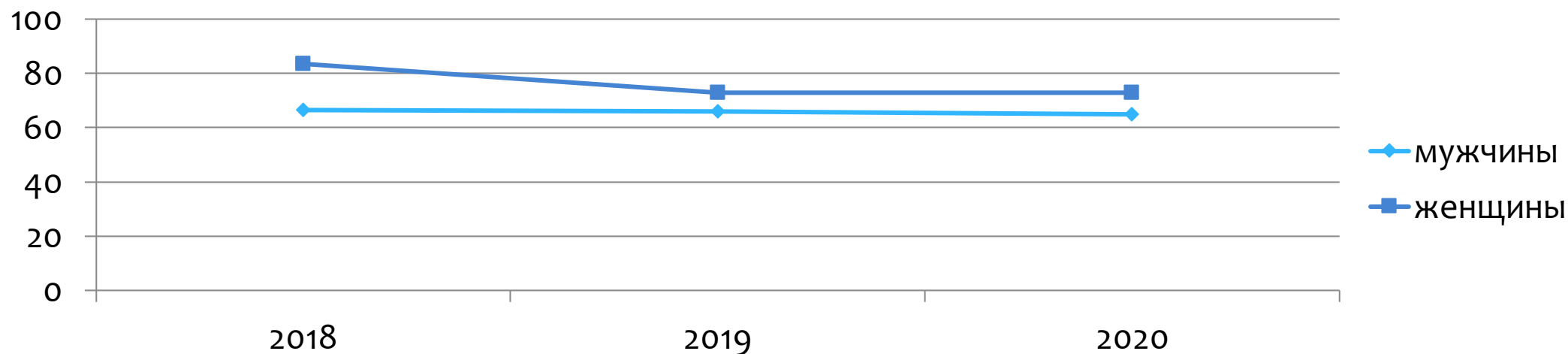
# Смертность в трудоспособном возрасте

	ЦЗ Тараклия				Район Тараклия			
	2020		2021		2020		2021	
<b>Всего</b>	58		52		78		89	
<b>В стационаре</b>	37	63,80%	44	84,6%	55	70,52%	68	76,4%
<b>На дому</b>	21	36,2%	8	15,3%	23	29,49%	21	23,6%

Смертность в трудоспособном возрасте с динамикой роста, как по Центру Здоровья Тараклия, так и по району. Отмечается снижение смертности на дому в трудоспособном возрасте.

# Средняя продолжительность жизни населения по ЦЗ Тараклия :

	2019	2020	2021
Мужчины	66,00	65,00	67,00
Женщины	73,00	75,00	77,00



# Обследование группы риска по туберкулезу

(приказ МЗ №1080 от с дополнениями и изменениями 13.10.2014)

	2020	2021
Группа риска (всего)	2051	1969
Обследовано	1236 - 60,0 %	1334 - 67,8 %

Обследование увеличилось по сравнению с 2019 годом в связи с тем, что подключились практически все местные публичные власти I уровня, в транспортировке лиц для прохождения рентгенографии. Сотрудничество с НПО «АДЕРТ», которая содействовала в транспортировке и обследованию лиц из группы риска, но показатель охвата обследования группы риска остается низким в связи с тем, что большое расстояние от населенных пунктов до районного центра, а так же низкая ответственность пациентов за свое здоровье.

В 2021 году был 1 случай смерти от туберкулеза, диагноз был установлен посмертно, пациент из Н-Алботы проживал в Комратском районе. В 2020 году случаев смертности от туберкулеза не было.

## Выполнение плана по назначению компенсированных медикаментов.

	2020	2021
ЦЗ Тараклия	92,3 %	94,8 %

В 2021 г. как и в 2020 г. семейными врачами ЦЗ Тараклия осуществлялось назначение компенсированных медикаментов согласно приказа МЗ и НМСК № 492/139А от 22.04.2013 г. с дополнениями и изменениями «Выписка компенсированных медикаментозных препаратов из фонда ОМС и составило 94,8 %.

# Уровень выполнения показателей качества

Показатели	2020	2021
ЦЗ Тараклия	17,4 %	15,8 %

Выполнение показателей качества деятельности учреждения определяется исходя из положения – не менее 15 % от фонда заработной платы и проводилось по следующим критериям:

- профилактика, раннее выявление и наблюдение за сердечно-сосудистыми заболеваниями;
- профилактика, раннее выявление и наблюдение за сахарным диабетом;
- профилактика, раннее выявление онко-патологии;
- активное наблюдение за группой риска по туберкулезу;
- наблюдение за беременными;
- вакцинация детей до 1 года.

?

# Наблюдение за беременными

	2020 год (абс.)	2021 год (абс.)
Поступило всего	227	217
До 12 недель	188 (82,8%)	176 (81,1%)
Закончились родами	192	209
Из них преждевременные роды	5	8
Самопроизвольные аборты	8	12
Осложнения беременности, родов и послеродового периода	178 (78,4%)	146 (69,8%)

# Охват профилактическим обследованием лиц, зарегистрированных у семейного врача.

	Обслед-е кожи, мол.желез, щитов.железы	Обслед-е женщин на цитологию	Тонometрия	Рентгенограф. обследование	Обследование MRS/RW
2020	Подлежало -16976 Осмотрено -13988 <b>82,40%</b>	Подлежало -2007 Осмотрено -1019 <b>50,78%</b>	Подлежало -18592 Осмотрено -15245 <b>82,00%</b>	Подлежало -1822 Осмотрено -1581 <b>86,78%</b>	Подлежало -1037 Осмотрено - 943 <b>90,94%</b>
	Выявлено с подозрением на Заболевание – 46	Выявлено с подозрением на заболевание - 28	Выявлено с подозрением на заболевание - 203	Выявлено с подозрением на заболевание - 23	Выявлено с подозрением на заболевание – 0
	Подлежало -18062 Осмотрено -14482 <b>80,18 %</b>	Подлежало - 2018 Осмотрено - 1282 <b>63,52 %</b>	Подлежало -18631 Осмотрено -15280 <b>82,00 %</b>	Подлежало -1969 Осмотрено -1334 <b>67,75 %</b>	Подлежало -1057 Осмотрено - 910 <b>86,09 %</b>
2021	Выявлено с подозрением на Заболевание – 34	Выявлено с подозрением на заболевание - 3	Выявлено с подозрением на заболевание - 141	Выявлено с подозрением на заболевание - 20	Выявлено с подозрением на заболевание – 1

# Профилактическое обследование населения

Наименование	2021	Подлежало	Обследовано	Выявлено подозрение на заболевание
Антропометрия (масса тела и рост)		18631	15280 - 82,0%	160
Измерение АД (лица старше 18 лет)		18631	15280 - 82,0%	141
Измерение гликемии (лица >40 лет и из группы риска)		10372	6877 - 66,3%	52
Измерение холестерина (лица >40 лет )		10043	5811 - 57,9%	263
Рентгенография легких (приказ МЗ 1080 от 2014 г. №1491 2014г.)		1969	1334 - 67,6%	23
Обследование кожи, лимф. узлов, щитовидной железы, молочной железы (лица старше 18 лет)		18062	14482 - 80,2%	34
Цитологическое исследование (женщины от 25 до 61)		2018	1282 - 63,5%	3
MRS/RW (группа риска)		1057	910 - 86,1%	1
Тонометрия (лица >40 лет )		5888	3347 - 56,8%	52
Мокрота на ВAAR		227	147 - 64,8%	13

# Заболеваемость и болезненность

Всего	Заболеваемость (в проецимилле) ‰		Болезненность (в проецимилле) ‰	
	2020	2021	2020	2021
Общая	1790,95	1827,02	6345,68	6201,79
в т.ч. взрослые	1025,11	1074,59	5401,14	5231,43
дети	795,84	752,43	944,54	970,36
Болезни органов дыхания	769,27	786,32	956,12	994,80
Болезни системы кровообращения	90,00	89,23	1838,95	1748,50
в том числе :гипертоническая болезнь	60,00	56,19	1166,54	1107,63
Болезни моче-половой системы	57,87	51,48	265,28	297,28
Болезни органов пищеварения	53,57	28,74	297,42	323,45
в том числе циррозы печени	3,00	0,42	28,29	26,59

# Заболеваемость и болезненность

Всего	Заболеваемость (в продецимилле) ‰		Болезненность (в продецимилле) ‰	
	2020	2021	2020	2021
Болезни костно-суст. системы, мышц	43,29	36,46	269,14	253,81
Эндокринные болезни раст-ва питания и обмена вещ-в	36,43	67,35	621,41	567,54
в том числе сахарный диабет	25,72	43,75	475,70	443,56
Новообразования	30,86	23,16	273,85	271,97
Хр.вирусные гепатиты	4,72	1,28	209,14	199,4
Псих-е расстройства и расст-а поведения	12,86	21,45	386,99	398,09
Активный туберкулез	2,58	2,57	7,72	4,7
COVID - 19	251,99	493,32	251,99	493,32

# Временная потеря трудоспособности

	2020	2021
<b>Количество случаев</b>	<b>2182</b>	<b>2694</b>
<b>Количество дней</b>	<b>41757</b>	<b>50464</b>
<b>Средняя длительность пребывания на больничном листе</b>	<b>19,1 (дней)</b>	<b>18,73 (дней)</b>

Отмечается увеличение количества дней потери трудоспособности за счет увеличения заболеваний, требующих длительное пребывание на больничном листе и в связи с пандемией связанной с COVID19.

# Стойкая потеря трудоспособности (первичная)

2020		2021	
Всего:	Дети	Всего:	Дети
79	5	74	16

Первичная инвалидность имеет тенденцию к снижению, что свидетельствует о улучшении деятельности семейных врачей в текущем году при диспансеризации и реабилитации людей с хроническими заболеваниями и инвалидностью. Но отмечается инвалидность среди детей, в основном за счет врожденной патологии.

# Число амбулаторных посещений к семейному врачу и на дому

	2020	2021
<b>Всего посещений</b>	<b>64713</b>	<b>77091</b>
<b>в том числе профилактические</b>	<b>13985-21,61 %</b>	<b>21191 – 27,48 %</b>
<b>Количество посещений на одного жителя</b>	<b>2,8</b>	<b>3,4</b>
<b>Визиты на дому</b>	<b>4206</b>	<b>5293</b>

В текущем году отмечается незначительный рост посещений к семейному врачу и увеличение визитов на дому. А так же количество посещений на одного жителя.

# Вакцинация и Ревакцинация детей до 18-ти лет

## 1. Вакцинация (АКДС + НІВ + ВГ + Полиомиелит) I. II. III.

**2020** – 95,4%;      **2021** – 95,5 %.

## 1. Ревакцинация:

АКДС + Полиомиелит - 2020 -82,0 %;      2021 – 90,3 %

АДС – 7 лет – 2020- 98,6 %;      2021 – 98,5 %

АДС-М-15 лет – 2020- 99,6 %;      2021 – 99,5 %.

# Деятельность физиотерапевтического кабинета

	2020	2021
<b>Число выполненных процедур всего</b>	<b>11644</b>	<b>14431</b>
<b>в т.ч. детям</b>	<b>1032</b>	<b>2127</b>
<b>Застрахованным лицам</b>	<b>11454</b>	<b>14399</b>
<b>Незастрахованным лицам</b>	<b>190</b>	<b>32</b>

# Деятельность отделения рентгенологии

Наименование исследований	2020	2021
Всего	2993	3354
Органы грудной клетки	2627	2925
Органы пищеварения	-	-
Костно-суставной системы	302	429
Другие	64	-
Застрахованные	2303	2956
Незастрахованные	628	398

Рентген исследования в 2021 году возросли, это связано с послаблением противоэпидемических ограничений в Республике Молдова.

# Деятельность отделения имажистики

	2020	2021
<b>Взрослые</b>	<b>3458</b>	<b>3867</b>
<b>Дети</b>	<b>175</b>	<b>284</b>
<b>Всего исследований</b>	<b>3633</b>	<b>4151</b>

УЗИ осуществляет доктор по совместительству из РБ Чадыр-Лунга на аппарате Philips 2009 ; SLE - 501 MF 2006г. По сравнению с 2020 годом отмечается рост обследований ультразвуком, что улучшает диагностику, а значит эффективность лечения пациентов.

# Деятельность отделения функциональной диагностики.

	2020	2021
Число исследований всего	3249	3898
в т.ч. с артериальной гипертензией	2722	2764
в т.ч. детям	149	206
Исследования застрахованным лицам	2838	3780
Исследования незастрахованным лицам	290	118

# Деятельность клинико-диагностической лаборатории

	2020	2021
<b>Число исследований всего:</b>	<b>154905</b>	<b>203709</b>
<b>общеклинические</b>	<b>53077</b>	<b>73765</b>
<b>гематологические</b>	<b>63754</b>	<b>76096</b>
<b>биохимические</b>	<b>31458</b>	<b>43879</b>
<b>иммунологические</b>	<b>6661</b>	<b>9969</b>
<b>Застрахованным лицам</b>	<b>141529</b>	<b>186778</b>
<b>Незастрахованным лицам</b>	<b>13376</b>	<b>16931</b>

Количество обследований существенно возросло в связи с послаблениями противопандемических ограничений.

# Деятельность CSPT «ISIDA»

Население 10 - 24 лет	Бенефициары CSPT		Услуги консультирования	
	М	Ж	М	Ж
5842	1369	2723	505	940
Всего	4092		1445	

Случаи профилактики выявленные и рассмотренные в CSPT «ISIDA»:

- нежелательная беременность – 0
- психоэмоциональные и личностные расстройства – 85
- нарушение развития полового созревания – 24

Количество участников в рамках учебно-методической деятельности – 3229

Информационные мероприятия – 103

Лабораторные тестирования – 268

Лечение, в том числе психо-коррекция - 471

# Задачи и цели работы CSPT «ISIDA»

- \* Повышение доступа подростков и молодых людей к услугам CSPT;
- \* Повышение уровня знаний у молодежи связанных со здоровьем и развитием;
- \* Снижение заболеваемости ИППП и ВИЧ/СПИД;
- \* Увеличение доступа подростков к добровольному и конфиденциальному консультированию и тестированию на ВИЧ/СПИД;
- \* Снижение случаев нежелательных беременностей;
- \* Сокращение насилия и травли среди молодежи;
- \* Повышение доступа подростков к службам ментального здоровья;
- \* Снижение злоупотреблением алкоголя и табака.
- \* Необходимо проведение капитального ремонта помещений CSPT «ISIDA»:

# Коммунитарный центр ментального здоровья

Штаты: Заведующая, – 0,75 ставка; Медсестре – 1,0 ставка;

Врач психиатр – 0,5 ставки; Социальный ассистент – 0,25 ставка;

	2020	2021
Заболеваемость на 10000 населения	421 – 180,42	417 – 178,88
Ограничение физических возможностей	214 – 50,83%	205 – 51,3%
I место – органические психические расстройства (F00-09)	170 – 40,4%	160 – 38,36
II место – умственная отсталость (F70-79)	153 – 36,3 %	160 – 38,36
III место – шизофрения ( F20-29)	65 – 15,4 %	61 – 14,62
IV место – аффективные расстройства настроения (F30-39)	13 – 3,1 %	14 – 3,35
V место – невротические и соматические расстройства (стрессы) (F40-48)	8 – 1,9 %	7 – 1,67
VI место – расстройства психологического развития(F80-89)	6 – 1,4 %	8 – 1,91
VII место – расстройства личности и поведения (F60-69)	1 – 0,2 %	2 – 0,47

Необходимо разработать план мероприятий по открытию стационара дневного пребывания этой категории пациентов и проведение капитального ремонта помещений КЦМЗ.

# Финансовая деятельность

	2020	2021
Финансирование НМСК	12553,2 тыс. леев	16338,8 тыс. леев
Платные услуги	248,8 тыс. леев	284,6 тыс. леев
Бюджетные средства	5,4 тыс. леев	51,3 тыс. леев
Районные средства	49,0 тыс. леев	442,0 тыс. леев (в том числе COVID - 336,0)
Инвестиции	-	835,3 тыс. леев (по линии МЗ РМ получен портативная рентгенустановка)

Проведены расходы 2021 г в приоритетном порядке на:

- заработную плату 12264,2 тыс.леев, из них из фонда ОМС 12114,0 тыс.леев, что составляет 98,8% от финансирования на 2021г.
- выплачена премия на сумму – 578,6 тыс.леев

# Финансовая деятельность

1. В 2021 г приобретено медицинский инструментарий, реактивы, рентгенпленка и медикаменты для срочной помощи 511,8 тыс.леев;
2. Медицинские услуги которые не оказываются населению ЦЗ Тараклия выполняются другими медицинскими учреждениями, предусмотренные методологическими нормами не менее 2% от суммы контракта. Было запланировано 257,1 тыс. лей, выполнено 125,6 тыс. лей – или на 48,9 %. Уровень выполнения обусловлен ограничениями в связи с объявленной в марте 2021г пандемией.
3. Расходы из средств ОМС на закупку медицинского оборудования – 36,4 тыс. лей, против 85,3 тыс. леев в 2020 г. ( ремонт медицинского оборудования – 88,4 тыс. леев.
4. Приобретение МБП – 43,5 тыс. леев, против 212,4 тыс. леев в 2020 г. ( приобрели почтовый ящик, хозяйственные товары, спецодежда.

# Финансовая деятельность

5. Приобретение оргтехники для работы в информационной системе 19,1 тыс. леев;
6. На ремонтные работы кабинета « Veața sănătoasă» потрачено 89,0 тыс. леев, из которых из средств Районного Совета 50,0 тыс. леев.
  - Приобретено детское питание ( сухая адаптированная молочная смесь) на сумму – 100,0 тыс. леев;
  - Приобретены средства индивидуальной защиты для медицинского персонала на сумму – 18,0 тыс. леев;
  - Израсходованы на услуги СМИ по санитарно-просветительской работе – 2,4 тыс. леев;
  - Выделено из Государственного бюджета на выплату единовременного пособия медицинским работникам по случаю болезни COVID-19 – 336,0 тыс. леев

# Оплата труда

Всего	Средняя з/п на занятую должность		Увеличение	
	2020	2021	в леях	в %
Средняя по учреждению	6722	9274,1	2552	38,0
Врачи	10274	15317,0	5043	49,1
Средний медицинский персонал	6042	8278,0	2236	37,0
Младший и прочий персонал	4933	7191	2258	45,8

Оплата труда производится на основании ПП 837 от 06.07.2016 г. с дополнениями и изменениями. Оплата труда выросла за счет повышения зарплаты медицинским работникам в текущем году, выполнения показателей качества, материальной помощи и премии.

# Выводы:

- \* Финансирование НМСК было ритмичным и своевременным, план был выполнен на 100 %;
- \* Обеспечение медикаментами, расходными материалами и предметами медицинского назначения в полном объеме;
- \* Управление финансами осуществлялось и контролировалось должным образом;
- \* Заработная плата выдавалась ежемесячно;
- \* Межсекторальное сотрудничество со всеми смежными службами на территории удовлетворительное;

# Цели и задачи

- В своей работе руководствоваться Постановлениями правительства, приказами МЗ и НМСК, методологическими нормами, клиническими протоколами и медицинскими стандартами.
- Усилить работу по пропаганде здорового образа жизни среди всех слоев населения.
- Проводить активную работу с молодежью по планированию семьи и безопасному детству, усилить работу по своевременному взятию на учет беременных.
- Выполнить весь объем охвата профилактическим осмотром населения с целью раннего выявления онкологической патологии визуальных форм и своевременного направления на до обследование и лечение.
- Активно работать по раннему выявлению туберкулеза на основании анамнеза клиники и лабораторной диагностики. Выявление контактных лиц и их обследование.
- Повысить качество оказания медицинской помощи, работать над повышением доверия населения к медработникам.
- Постоянно повышать свой профессиональный уровень, заниматься самообразованием.

# Цели и задачи

- Внедрение системы мониторинга и оценки (внутренний аудит).
- Усилить работу медицинского персонала в Единой информационной системе.
- Обеспечение современным мед. оборудованием необходимым учреждению.
- Вовлечение не застрахованных лиц в систему ОМС путем проведения бесед, лекций и наглядного материала.
- Улучшение материально-технической базы ПМСУ ЦЗ Тараклия и всех офисов семенных врачей и офисов здоровья согласно требованиям санитарно эпидемиологических норм, путем тесного сотрудничества с органами местной публичной власти.
- Привлечение средств учредителя для приобретения санитарного транспорта.
- Улучшения условий и качества труда медработников с дальнейшим привлечением молодых специалистов.

**Спасибо за внимание!**

