

**PROIECT**

vismoini

**DARE DE SEAMA DESPRE INDEPLINIREA DEVIZULUI DE VENITURI SI CHELTUIELI (BUSINESS -PLAN)  
AL INSTITUTIEI MEDICO - SANITARE  
DIN MIJLOACELE FONDURILOR ASIGURARII OBLIGATORII DE ASISTENTA MEDICALA  
la 01.01.2021**

Periodicitatea: anual, 1 iulie

Denumirea institutiei: CS Taraclia

Tipul asistentei medicale: Ingrijire medicala la Domiciliu

(lei)

| Indicii   | Codul rindului | Aprobat initial pe an | Precizat pe an | Venituri, cheltuieli de casa | Venituri calculate, cheltuieli efective | Datorii   |            |
|---|----------------|-----------------------|----------------|------------------------------|---|-----------|------------|
|   |                |                       |                |                              |   | Debitore  | Creditoare |
| A   | 1              | 2                     | 3              | 4                            | 5                                       | 6         | 7          |
| <b>I. VENITURI, total</b>   | 1              | 650,752.38            | 650,752.38     | 637,229.78                   | 639,804.50                              | 13,522.60 | 0.00       |
| inclusiv:   | -              | 0.00                  | 0.00           | 0.00                         | 0.00                                    | 0.00      | 0.00       |
| 1. Suma contractuala  | 1.1            | 639,804.50            | 639,804.50     | 637,229.78                   | 639,804.50                              | 2,574.72  | 0.00       |
| 2. Dobinda calculata la soldurile banesti   | 1.2            | 0.00                  | 0.00           | 0.00                         | 0.00                                    | x         | x          |
| 3. Alte venituri  | 1.3            | 10,947.88             | 10,947.88      | 0.00                         | 0.00                                    | x         | x          |
| <b>II. CHELTUIELI, total</b>  | 2              | 854,605.69            | 854,605.69     | 553,288.84                   | 549,089.40                              | 0.00      | 0.00       |
| inclusiv:   | -              | 0.00                  | 0.00           | 0.00                         | 0.00                                    | 0.00      | 0.00       |
| 1. Cheltuieli de personal   | 2.1            | 533,758.14            | 544,751.79     | 447,935.04                   | 447,935.04                              | 0.00      | 0.00       |
| (a). Retribuirea muncii   | 2.1.1          | 435,720.93            | 444,695.34     | 365,661.25                   | 365,661.25                              | 0.00      | 0.00       |
| inclusiv:   | -              | 0.00                  | 0.00           | 0.00                         | 0.00                                    | 0.00      | 0.00       |
| fondul de baza al salariului  | 2.1.1.1        | 435,720.93            | 444,695.34     | 358,692.15                   | 358,692.15                              | 0.00      | 0.00       |
| indicatorii de performanta (bonificatia)  | 2.1.1.2        | 0.00                  | 0.00           | 6,969.10                     | 6,969.10                                | 0.00      | 0.00       |
| (b). Contributii de asigurarii sociale de stat obligatorii  | 2.1.2          | 78,429.77             | 80,045.16      | 65,819.03                    | 65,819.03                               | 0.00      | 0.00       |
| (c). Primele de asigurari obligatorii de asistenta medicala   | 2.1.3          | 19,607.44             | 20,011.29      | 16,454.76                    | 16,454.76                               | 0.00      | 0.00       |
| 2. Alimentarea pacientilor  | 2.2            | 0.00                  | 0.00           | 0.00                         | 0.00                                    | 0.00      | 0.00       |
| 3. Medicamente si dispozitive medicale  | 2.3            | 38,269.53             | 38,269.53      | 6,991.38                     | 11,421.94                               | 0.00      | 0.00       |
| 4. Alte cheltuieli, total   | 2.4            | 282,578.02            | 271,584.37     | 98,362.42                    | 89,732.42                               | 0.00      | 0.00       |
| inclusiv:   | -              | x                     | x              | 0.00                         | 0.00                                    | 0.00      | 0.00       |
| Reparatia curenta a mijloacelor fixe  | 2.4.1          | x                     | x              | 72,839.00                    | 72,839.00                               | 0.00      | 0.00       |
| Perfectionarea cadrelor   | 2.4.2          | x                     | x              | 0.00                         | 0.00                                    | 0.00      | 0.00       |
| Combustibil - total   | 2.4.3          | x                     | x              | 0.00                         | 0.00                                    | 0.00      | 0.00       |
| din care:   | -              | x                     | x              | 0.00                         | 0.00                                    | 0.00      | 0.00       |
| produse petroliere  | 2.4.3.1        | x                     | x              | 0.00                         | 0.00                                    | 0.00      | 0.00       |
| carbune   | 2.4.3.2        | x                     | x              | 0.00                         | 0.00                                    | 0.00      | 0.00       |
| gaze  | 2.4.3.3        | x                     | x              | 0.00                         | 0.00                                    | 0.00      | 0.00       |
| alte  | 2.4.3.4        | x                     | x              | 0.00                         | 0.00                                    | 0.00      | 0.00       |
| Energie electrica   | 2.4.4          | x                     | x              | 4,108.28                     | 4,108.28                                | 0.00      | 0.00       |
| Energie termica   | 2.4.5          | x                     | x              | 6,506.32                     | 6,506.32                                | 0.00      | 0.00       |
| Apa si canalizarea, salubritatea  | 2.4.6          | x                     | x              | 2,300.57                     | 2,300.57                                | 0.00      | 0.00       |
| Deplasari in interes de serviciu  | 2.4.7          | x                     | x              | 525.60                       | 525.60                                  | 0.00      | 0.00       |
| Alte cheltuieli, inclusiv:  | 2.4.8          | x                     | x              | 3,452.65                     | 3,452.65                                | 0.00      | 0.00       |
| Credite bancare, imprumuturi  | 2.4.8.1        | 0.00                  | 0.00           | 0.00                         | 0.00                                    | 0.00      | 0.00       |
| Procurarea imobilizarilor necorporale, mijloacelor fixe   | 2.4.9          | 0.00                  | 0.00           | 8,630.00                     | x                                       | 0.00      | 0.00       |
| Reparatia capitala a mijloacelor fixe   | 2.4.10         | 0.00                  | 0.00           | 0.00                         | 0.00                                    | 0.00      | 0.00       |
| Cheltuieli pentru serviciile medicale prestate de alti prestatori, inclusiv:                                    | 2.4.11         | 0.00                  | 0.00           | 0.00                         | 0.00                                    | 0.00      | 0.00       |
| servicii medicale paraclinice, specificate in anexa nr.4 la Programul Unic al AOAM, prestate de alti prestatori | 2.4.11.1       | 0.00                  | 0.00           | 0.00                         | 0.00                                    | 0.00      | 0.00       |
| Amortizarea imobilizarilor necorporale, mijl. fixe reiesind din cota venit. din partea CNAM in venit. total ac  | 2.4.12         | x                     | x              | x                            | 0.00                                    | x         | x          |
| <b>III. SOLDUL MIJLOACELOR BANESTI</b>  | 3              | x                     | x              | x                            | x                                       | x         | x          |
| 1. La inceputul anului  | 3.1            | 214,801.19            | 214,801.19     | 214,801.19                   | x                                       | x         | x          |
| 2. La sfirsitul perioadei de gestiune   | 3.2            | 10,947.88             | 10,947.88      | 298,742.13                   | x                                       | x         | x          |

Informativ

PROIECT

| Stocuri de bunuri materiale | la 01.01.2020 | la sfirsitul perioadei |
|-----------------------------|---------------|------------------------|
| Produse alimentare          | 0.00          | 0.00                   |
| Medicamente                 | 7,964.63      | 3,534.07               |
| Produse petroliere          | 0.00          | 0.00                   |
| Carbune                     | 0.00          | 0.00                   |

| Categoriile de personal   | Numarul de unitati dupa state aprobat initial | Numarul de unitati dupa state la data intocmirii darii de seama | Numarul de functii ocupate in mediu pentru perioada de gestiune | Numarul de functii ocupate la data intocmirii darii de seama | Numarul persoanelor fizice la data intocmirii darii de seama |
|---------------------------|---|---|---|--|--|
|                           | A   | 1   | 2   | 3  | 4  |
| Personal, total           | 6.00  | 6.00  | 4.50  | 4.25   | 3  |
| inclusiv:                 | 0.00  | 0.00  | 0.00  | 0.00   | 0  |
| Personal de conducere*    | 0.00  | 0.00  | 0.00  | 0.00   | 0  |
| Medici                    | 3.75  | 3.75  | 2.25  | 2.00   | 1  |
| Personal medical mediu    | 1.25  | 1.25  | 1.25  | 1.25   | 1  |
| Personal medical inferior | 0.00  | 0.00  | 0.00  | 0.00   | 0  |
| Alt personal              | 1.00  | 1.00  | 1.00  | 1.00   | 1  |

| Retribuirea muncii                           | Total      | Personal de conducere | Medici     | Personal medical mediu | Personal medical inferior | Alt personal |
|--|------------|-----------------------|------------|------------------------|---------------------------|--------------|
| A  | 1          | 2                     | 3          | 4                      | 5                         | 6            |
| Fondul de retribuire a muncii, total         | 365,661.25 | 0.00                  | 203,473.49 | 88,062.09              | 0.00                      | 74,125.67    |
| inclusiv:                                    | 0.00       | 0.00                  | 0.00       | 0.00                   | 0.00                      | 0.00         |
| Salariul de functie                          | 302,297.03 | 0.00                  | 182,155.32 | 54,980.49              | 0.00                      | 65,161.22    |
| Sporuri si suplimente la salariul de functie | 2,008.45   | 0.00                  | 1,143.88   | 864.57                 | 0.00                      | 0.00         |
| Indicatori de performanta (bonificatia)      | 6,969.10   | 0.00                  | 4,294.08   | 680.57                 | 0.00                      | 1,994.45     |
| Ajutor material                              | 0.00       | 0.00                  | 0.00       | 0.00                   | 0.00                      | 0.00         |
| Premii                                       | 26,565.21  | 0.00                  | 15,880.21  | 3,715.00               | 0.00                      | 6,970.00     |
| Alte plati banesti                           | 27,821.46  | 0.00                  | 0.00       | 27,821.46              | 0.00                      | 0.00         |



PROIECT

|        |            |            |            |            |            |            |
|--------|------------|------------|------------|------------|------------|------------|
| 2.1.1  | 214,801.78 | 214,801.78 | 214,801.78 | 214,801.78 | 214,801.78 | 214,801.78 |
| 2.1.2  | 214,801.78 | 214,801.78 | 214,801.78 | 214,801.78 | 214,801.78 | 214,801.78 |
| 2.1.3  | 214,801.78 | 214,801.78 | 214,801.78 | 214,801.78 | 214,801.78 | 214,801.78 |
| 2.1.4  | 214,801.78 | 214,801.78 | 214,801.78 | 214,801.78 | 214,801.78 | 214,801.78 |
| 2.1.5  | 214,801.78 | 214,801.78 | 214,801.78 | 214,801.78 | 214,801.78 | 214,801.78 |
| 2.1.6  | 214,801.78 | 214,801.78 | 214,801.78 | 214,801.78 | 214,801.78 | 214,801.78 |
| 2.1.7  | 214,801.78 | 214,801.78 | 214,801.78 | 214,801.78 | 214,801.78 | 214,801.78 |
| 2.1.8  | 214,801.78 | 214,801.78 | 214,801.78 | 214,801.78 | 214,801.78 | 214,801.78 |
| 2.1.9  | 214,801.78 | 214,801.78 | 214,801.78 | 214,801.78 | 214,801.78 | 214,801.78 |
| 2.1.10 | 214,801.78 | 214,801.78 | 214,801.78 | 214,801.78 | 214,801.78 | 214,801.78 |
| 2.1.11 | 214,801.78 | 214,801.78 | 214,801.78 | 214,801.78 | 214,801.78 | 214,801.78 |
| 2.1.12 | 214,801.78 | 214,801.78 | 214,801.78 | 214,801.78 | 214,801.78 | 214,801.78 |
| 2.1.13 | 214,801.78 | 214,801.78 | 214,801.78 | 214,801.78 | 214,801.78 | 214,801.78 |
| 2.1.14 | 214,801.78 | 214,801.78 | 214,801.78 | 214,801.78 | 214,801.78 | 214,801.78 |
| 2.1.15 | 214,801.78 | 214,801.78 | 214,801.78 | 214,801.78 | 214,801.78 | 214,801.78 |
| 2.1.16 | 214,801.78 | 214,801.78 | 214,801.78 | 214,801.78 | 214,801.78 | 214,801.78 |
| 2.1.17 | 214,801.78 | 214,801.78 | 214,801.78 | 214,801.78 | 214,801.78 | 214,801.78 |
| 2.1.18 | 214,801.78 | 214,801.78 | 214,801.78 | 214,801.78 | 214,801.78 | 214,801.78 |
| 2.1.19 | 214,801.78 | 214,801.78 | 214,801.78 | 214,801.78 | 214,801.78 | 214,801.78 |
| 2.1.20 | 214,801.78 | 214,801.78 | 214,801.78 | 214,801.78 | 214,801.78 | 214,801.78 |
| 2.1.21 | 214,801.78 | 214,801.78 | 214,801.78 | 214,801.78 | 214,801.78 | 214,801.78 |
| 2.1.22 | 214,801.78 | 214,801.78 | 214,801.78 | 214,801.78 | 214,801.78 | 214,801.78 |
| 2.1.23 | 214,801.78 | 214,801.78 | 214,801.78 | 214,801.78 | 214,801.78 | 214,801.78 |
| 2.1.24 | 214,801.78 | 214,801.78 | 214,801.78 | 214,801.78 | 214,801.78 | 214,801.78 |
| 2.1.25 | 214,801.78 | 214,801.78 | 214,801.78 | 214,801.78 | 214,801.78 | 214,801.78 |
| 2.1.26 | 214,801.78 | 214,801.78 | 214,801.78 | 214,801.78 | 214,801.78 | 214,801.78 |
| 2.1.27 | 214,801.78 | 214,801.78 | 214,801.78 | 214,801.78 | 214,801.78 | 214,801.78 |
| 2.1.28 | 214,801.78 | 214,801.78 | 214,801.78 | 214,801.78 | 214,801.78 | 214,801.78 |
| 2.1.29 | 214,801.78 | 214,801.78 | 214,801.78 | 214,801.78 | 214,801.78 | 214,801.78 |
| 2.1.30 | 214,801.78 | 214,801.78 | 214,801.78 | 214,801.78 | 214,801.78 | 214,801.78 |
| 2.1.31 | 214,801.78 | 214,801.78 | 214,801.78 | 214,801.78 | 214,801.78 | 214,801.78 |
| 2.1.32 | 214,801.78 | 214,801.78 | 214,801.78 | 214,801.78 | 214,801.78 | 214,801.78 |
| 2.1.33 | 214,801.78 | 214,801.78 | 214,801.78 | 214,801.78 | 214,801.78 | 214,801.78 |
| 2.1.34 | 214,801.78 | 214,801.78 | 214,801.78 | 214,801.78 | 214,801.78 | 214,801.78 |
| 2.1.35 | 214,801.78 | 214,801.78 | 214,801.78 | 214,801.78 | 214,801.78 | 214,801.78 |
| 2.1.36 | 214,801.78 | 214,801.78 | 214,801.78 | 214,801.78 | 214,801.78 | 214,801.78 |
| 2.1.37 | 214,801.78 | 214,801.78 | 214,801.78 | 214,801.78 | 214,801.78 | 214,801.78 |
| 2.1.38 | 214,801.78 | 214,801.78 | 214,801.78 | 214,801.78 | 214,801.78 | 214,801.78 |
| 2.1.39 | 214,801.78 | 214,801.78 | 214,801.78 | 214,801.78 | 214,801.78 | 214,801.78 |
| 2.1.40 | 214,801.78 | 214,801.78 | 214,801.78 | 214,801.78 | 214,801.78 | 214,801.78 |
| 2.1.41 | 214,801.78 | 214,801.78 | 214,801.78 | 214,801.78 | 214,801.78 | 214,801.78 |
| 2.1.42 | 214,801.78 | 214,801.78 | 214,801.78 | 214,801.78 | 214,801.78 | 214,801.78 |
| 2.1.43 | 214,801.78 | 214,801.78 | 214,801.78 | 214,801.78 | 214,801.78 | 214,801.78 |
| 2.1.44 | 214,801.78 | 214,801.78 | 214,801.78 | 214,801.78 | 214,801.78 | 214,801.78 |
| 2.1.45 | 214,801.78 | 214,801.78 | 214,801.78 | 214,801.78 | 214,801.78 | 214,801.78 |
| 2.1.46 | 214,801.78 | 214,801.78 | 214,801.78 | 214,801.78 | 214,801.78 | 214,801.78 |
| 2.1.47 | 214,801.78 | 214,801.78 | 214,801.78 | 214,801.78 | 214,801.78 | 214,801.78 |
| 2.1.48 | 214,801.78 | 214,801.78 | 214,801.78 | 214,801.78 | 214,801.78 | 214,801.78 |
| 2.1.49 | 214,801.78 | 214,801.78 | 214,801.78 | 214,801.78 | 214,801.78 | 214,801.78 |
| 2.1.50 | 214,801.78 | 214,801.78 | 214,801.78 | 214,801.78 | 214,801.78 | 214,801.78 |
| 2.1.51 | 214,801.78 | 214,801.78 | 214,801.78 | 214,801.78 | 214,801.78 | 214,801.78 |
| 2.1.52 | 214,801.78 | 214,801.78 | 214,801.78 | 214,801.78 | 214,801.78 | 214,801.78 |
| 2.1.53 | 214,801.78 | 214,801.78 | 214,801.78 | 214,801.78 | 214,801.78 | 214,801.78 |
| 2.1.54 | 214,801.78 | 214,801.78 | 214,801.78 | 214,801.78 | 214,801.78 | 214,801.78 |
| 2.1.55 | 214,801.78 | 214,801.78 | 214,801.78 | 214,801.78 | 214,801.78 | 214,801.78 |
| 2.1.56 | 214,801.78 | 214,801.78 | 214,801.78 | 214,801.78 | 214,801.78 | 214,801.78 |
| 2.1.57 | 214,801.78 | 214,801.78 | 214,801.78 | 214,801.78 | 214,801.78 | 214,801.78 |
| 2.1.58 | 214,801.78 | 214,801.78 | 214,801.78 | 214,801.78 | 214,801.78 | 214,801.78 |
| 2.1.59 | 214,801.78 | 214,801.78 | 214,801.78 | 214,801.78 | 214,801.78 | 214,801.78 |
| 2.1.60 | 214,801.78 | 214,801.78 | 214,801.78 | 214,801.78 | 214,801.78 | 214,801.78 |
| 2.1.61 | 214,801.78 | 214,801.78 | 214,801.78 | 214,801.78 | 214,801.78 | 214,801.78 |
| 2.1.62 | 214,801.78 | 214,801.78 | 214,801.78 | 214,801.78 | 214,801.78 | 214,801.78 |
| 2.1.63 | 214,801.78 | 214,801.78 | 214,801.78 | 214,801.78 | 214,801.78 | 214,801.78 |
| 2.1.64 | 214,801.78 | 214,801.78 | 214,801.78 | 214,801.78 | 214,801.78 | 214,801.78 |
| 2.1.65 | 214,801.78 | 214,801.78 | 214,801.78 | 214,801.78 | 214,801.78 | 214,801.78 |
| 2.1.66 | 214,801.78 | 214,801.78 | 214,801.78 | 214,801.78 | 214,801.78 | 214,801.78 |
| 2.1.67 | 214,801.78 | 214,801.78 | 214,801.78 | 214,801.78 | 214,801.78 | 214,801.78 |
| 2.1.68 | 214,801.78 | 214,801.78 | 214,801.78 | 214,801.78 | 214,801.78 | 214,801.78 |
| 2.1.69 | 214,801.78 | 214,801.78 | 214,801.78 | 214,801.78 | 214,801.78 | 214,801.78 |
| 2.1.70 | 214,801.78 | 214,801.78 | 214,801.78 | 214,801.78 | 214,801.78 | 214,801.78 |
| 2.1.71 | 214,801.78 | 214,801.78 | 214,801.78 | 214,801.78 | 214,801.78 | 214,801.78 |
| 2.1.72 | 214,801.78 | 214,801.78 | 214,801.78 | 214,801.78 | 214,801.78 | 214,801.78 |
| 2.1.73 | 214,801.78 | 214,801.78 | 214,801.78 | 214,801.78 | 214,801.78 | 214,801.78 |
| 2.1.74 | 214,801.78 | 214,801.78 | 214,801.78 | 214,801.78 | 214,801.78 | 214,801.78 |
| 2.1.75 | 214,801.78 | 214,801.78 | 214,801.78 | 214,801.78 | 214,801.78 | 214,801.78 |
| 2.1.76 | 214,801.78 | 214,801.78 | 214,801.78 | 214,801.78 | 214,801.78 | 214,801.78 |
| 2.1.77 | 214,801.78 | 214,801.78 | 214,801.78 | 214,801.78 | 214,801.78 | 214,801.78 |
| 2.1.78 | 214,801.78 | 214,801.78 | 214,801.78 | 214,801.78 | 214,801.78 | 214,801.78 |
| 2.1.79 | 214,801.78 | 214,801.78 | 214,801.78 | 214,801.78 | 214,801.78 | 214,801.78 |
| 2.1.80 | 214,801.78 | 214,801.78 | 214,801.78 | 214,801.78 | 214,801.78 | 214,801.78 |
| 2.1.81 | 214,801.78 | 214,801.78 | 214,801.78 | 214,801.78 | 214,801.78 | 214,801.78 |
| 2.1.82 | 214,801.78 | 214,801.78 | 214,801.78 | 214,801.78 | 214,801.78 | 214,801.78 |
| 2.1.83 | 214,801.78 | 214,801.78 | 214,801.78 | 214,801.78 | 214,801.78 | 214,801.78 |
| 2.1.84 | 214,801.78 | 214,801.78 | 214,801.78 | 214,801.78 | 214,801.78 | 214,801.78 |
| 2.1.85 | 214,801.78 | 214,801.78 | 214,801.78 | 214,801.78 | 214,801.78 | 214,801.78 |
| 2.1.86 | 214,801.78 | 214,801.78 | 214,801.78 | 214,801.78 | 214,801.78 | 214,801.78 |
| 2.1.87 | 214,801.78 | 214,801.78 | 214,801.78 | 214,801.78 | 214,801.78 | 214,801.78 |
| 2.1.88 | 214,801.78 | 214,801.78 | 214,801.78 | 214,801.78 | 214,801.78 | 214,801.78 |
| 2.1.89 | 214,801.78 | 214,801.78 | 214,801.78 | 214,801.78 | 214,801.78 | 214,801.78 |
| 2.1.90 | 214,801.78 | 214,801.78 | 214,801.78 | 214,801.78 | 214,8      |            |

**DARE DE SEAMA DESPRE INDEPLINIREA DEVIZULUI DE VENITURI ȘI CHELTUIELI (BUSINESS -PLAN)  
AL INSTITUȚIEI MEDICO – SANITARE DIN MIJLOACELE FONDURILOR ASIGURĂRII OBLIGATORII DE  
ASISTENȚĂ MEDICALĂ**

I ianuarie 2021

Periodicitatea: anual, 1 iulie

Denumirea instituției CS Taraclia

Tipul asistenței medicale Ingrijire medicala la Domiciliu

(lei)

| Indicii   | Codul<br>rîndului | Aprobat inițial pe<br>an | Precizat pe an | Venituri, cheltuieli<br>de casă | Venituri calculate,<br>cheltuieli efective | Datorii   |            |
|---|-------------------|--------------------------|----------------|---------------------------------|--|-----------|------------|
|   |                   |                          |                |                                 |  | debitoare | creditoare |
|   | 1                 | 2                        | 3              | 4                               | 5  | 6         | 7          |
| <b>I. VENITURI, total</b>   | <b>1</b>          | 52 961,00                | 52 961,00      | 51 188,40                       | 42 804,50                                  | 1 772,60  |            |
| inclusiv:   |                   |                          |                |                                 |  |           |            |
| 1. Suma contractuală  |                   | 42 804,50                | 42 804,50      | 51 188,40                       | 42 804,50                                  | 1 772,60  |            |
| 2. Dobînda calculata la soldurile bănești   | 1.2               |                          |                |                                 |  |           |            |
| 3. Alte venituri  | 1.3               | 10 156,50                | 10 156,50      |                                 |  |           |            |
| <b>II. CHELTUIELI, total</b>  | <b>2</b>          | 94 113,34                | 94 113,34      | 39 292,36                       | 38 667,42                                  |           |            |
| inclusiv:   |                   |                          |                |                                 |  |           |            |
| 1. Cheltuieli de personal   | 2.1               | 34 083,09                | 34 083,09      | 34 081,29                       | 34 081,29                                  |           |            |
| (a). Retribuirea muncii   | 2.1.1             | 27 822,93                | 27 822,93      | 27 821,46                       | 27 821,46                                  |           |            |
| inclusiv:   |                   |                          |                |                                 |  |           |            |
| fondul de bază al salariului  | 2.1.1.1           | 27 822,93                | 27 822,93      | 27 821,46                       | 27 821,46                                  |           |            |
| indicatorii de performanță ( bonificația )  | 2.1.1.2           |                          |                |                                 |  |           |            |
| (b). Contribuții de asigurări sociale de stat obligatorii   | 2.1.2             | 5 008,13                 | 5 008,13       | 5 007,86                        | 5 007,86                                   |           |            |
| (c). Primele de asigurări obligatorii de asistență medicală   | 2.1.3             | 1 252,03                 | 1 252,03       | 1 251,97                        | 1 251,97                                   |           |            |
| 2. Alimentarea pacienților  | 2.2               |                          |                |                                 |  |           |            |
| 3. Medicamente și dispozitive medicale  | 2.3               | 27 074,33                | 27 074,33      | 5 211,07                        | 4 586,13                                   |           |            |
| 4. Alte cheltuieli, total   | 2.4               | 32 955,92                | 32 955,92      |                                 |  |           |            |
| inclusiv:   |                   |                          |                |                                 |  |           |            |
| Reparația curentă a mijloacelor fixe  | 2.4.1             |                          |                |                                 |  |           |            |
| Perfecționarea cadrelor   | 2.4.2             |                          |                |                                 |  |           |            |
| Combustibil – total   | 2.4.3             | 4 860,00                 | 4 860,00       |                                 |  |           |            |
| din care:   |                   |                          |                |                                 |  |           |            |
| produse petroliere  | 2.4.3.1           | 4 860,00                 | 4 860,00       |                                 |  |           |            |
| cărbune   | 2.4.3.2           |                          |                |                                 |  |           |            |
| gaze  | 2.4.3.3           |                          |                |                                 |  |           |            |
| alte  | 2.4.3.4           |                          |                |                                 |  |           |            |
| Energie electrică   | 2.4.4             |                          |                |                                 |  |           |            |
| Energie termică   | 2.4.5             |                          |                |                                 |  |           |            |
| Apa și canalizarea, salubritatea  | 2.4.6             |                          |                |                                 |  |           |            |
| Deplasări în interes de serviciu  | 2.4.7             |                          |                |                                 |  |           |            |
| Alte cheltuieli, inclusiv:  | 2.4.8             | 28 095,92                | 28 095,92      |                                 |  |           |            |
| Credite bancare, imprumuturi  | 2.4.8.1           |                          |                |                                 |  |           |            |
| Procurarea imobilizărilor necorporale, mijloacelor fixe   | 2.4.9             |                          |                |                                 |  |           |            |
| Reparația capitală a mijloacelor fixe   | 2.4.10            |                          |                |                                 |  |           |            |
| Cheltuieli pentru serviciile medicale prestate de alți prestatori,<br>inclusiv:   | 2.4.11            |                          |                |                                 |  |           |            |
| servicii medicale paraclinice, specificate în anexa nr.4 la Programul<br>Unuic al AOAM, prestate de alți prestatori         | 2.4.11.1          |                          |                |                                 |  |           |            |
| Amortizarea imobilizărilor necorporale, mijloace fixe reieșind din<br>cota venit. din partea CNAM în venit. total acumulate | 2.4.12            |                          |                |                                 |  |           |            |
| <b>III. SOLDUL MIJLOACELOR BĂNEȘTI</b>  | <b>3</b>          |                          |                |                                 |  |           |            |
| 1. La începutul anului  | 3.1               | 51308,84                 | 51 308,84      | 51 308,84                       |  |           |            |
| 2. La sfîrșitul perioadei de gestiune   | 3.2               |                          |                | 63 204,88                       |  |           |            |

**Informativ:**

| Stocuri de bunuri materiale | la 01.01.2020 | la sfârșitul perioadei |
|-----------------------------|---------------|------------------------|
| Produse alimentare          |               |                        |
| Medicamente                 | 2286,6        | 2911,54                |
| Produse petroliere          |               |                        |
| Cărbune                     |               |                        |

| Categoriile de personal   | Numărul de unități după state aprobat inițial | Numărul de unități după state la data întocmirii dării de seamă | Numărul de funcții ocupate în mediu pentru perioada de gestiune | Numărul de funcții ocupate la data întocmirii dării de seamă | Numărul persoanelor fizice la data întocmirii dării de seamă |
|---------------------------|---|---|---|--|--|
| A                         | 1   | 2   | 3   | 4  | 5  |
| Personal, total           |   |   |   |  |  |
| inclusiv:                 |   |   |   |  |  |
| Personal de conducere*    |   |   |   |  |  |
| Medici                    |   |   |   |  |  |
| Personal medical mediu    |   |   |   |  |  |
| Personal medical inferior |   |   |   |  |  |
| Alt personal              |   |   |   |  |  |

| Retribuirea muncii                           | Total    | Personal de conducere | Medici | Personal medical mediu | Personal medical inferior | Alt personal |
|--|----------|-----------------------|--------|------------------------|---------------------------|--------------|
| A  | 1        | 2                     | 3      | 4                      | 5                         | 6            |
| Fondul de retribuire a muncii, total**       | 27821,46 |                       |        | 27 821,46              |                           |              |
| inclusiv:                                    |          |                       |        |                        |                           |              |
| Salariul de funcție                          |          |                       |        |                        |                           |              |
| Sporuri și suplimente la salariul de funcție |          |                       |        |                        |                           |              |
| indicatori de performanță (bonificatia)      |          |                       |        |                        |                           |              |
| Ajutor material                              |          |                       |        |                        |                           |              |
| Premii                                       |          |                       |        |                        |                           |              |
| Alte plăți bănești                           | 27821,46 |                       |        | 27 821,46              |                           |              |

” ” 20 \_\_\_\_\_  
(data completării)

L.S. Conducătorul \_\_\_\_\_ Contabil-șef \_\_\_\_\_ Șef serviciu economic \_\_\_\_\_

Verificat AT/CNAM „ ” 20 \_\_\_\_\_

**Nota:**  
Se prezintă Companiei Naționale de Asigurări în Medicină (agenției teritoriale), cu care a fost încheiat contractul de acordare a asistenței medicale, semestrial, pentru semestrul I - pînă la data de 25 a lunii următoare perioadei de gestiune și anual - pînă la data de 10 februarie a anului următor.

**La darea de seame (Formularul 1-16/d) se va prezenta o nota explicativa, in cazul in care sunt necesare explicatii cu privire la careva date din cadrul dării de seama, sau daca careva date nu coincid formule de control.**

**Modul de completare a formularului:**

Formularul dat se întocmește pe fiecare tip de asistență medicală, prevăzut în anexele la Contractul de acordare a asistenței medicale în cadrul asigurării obligatorii de asistență medicală.

**Coloanele din tabel se completează cumulativ de la începutul anului, după cum urmează:**

- col.2 - în baza datelor din Devizul de venituri și cheltuieli (business-plan) aprobat conform Contractului de acordare a asistenței medicale încheiat inițial între Compania Națională de Asigurări în Medicină (agenția teritorială) și instituția medico-sanitară pentru anul respectiv;
- col.3 - conform datelor Devizului de venituri și cheltuieli, ținându-se cont de modificările introduse în perioada de gestiune;
- col. 4 - veniturile (cheltuielile), transferurile la (de la) conturile de decontare ale instituțiilor medico-sanitare în perioada de gestiune;
- col. 5 - veniturile calculate, cheltuielile reale pentru perioada respectivă;
- col. 6 și col. 7 - datoriile create la sfârșitul perioadei de gestiune.

Amortizarea imobilizărilor necorporale, mijloacelor fixe se va indica reieșind din cota veniturilor din partea CNAM în veniturile total acumulate pe parcursul perioadei de gestiune.

\*În rubrica „Personal de conducere” se indică personalul din anexa nr.3 la „Regulamentul privind salarizarea angajaților din IMSP încadrate în SAOAM, aprobat prin HG nr.837 din 06.07.2016, cu completările și modificările ulterioare.

Dacă personalul IMS este întreținut din diferite surse, atunci în tabelul cu "Categoriile de personal" numărul de personal se va indica proporțional fondului de retribuire a muncii format din mijloacele fondurilor asigurării obligatorii de asistență medicală.

\*\*Fondul de retribuire a muncii: suma totală indicată în col.1 din tabelul informativ trebuie să fie egală cu suma indicată în col 5 rîndul 2.1.1 din formularul de bază.

**DARE DE SEAMĂ DESPRE ÎNDEPLINIREA DEVIZULUI DE VENITURI ȘI CHELTUIELI (BUSINESS-PLAN)  
AL INSTITUȚIEI MEDICO - SANITARE DIN MIJLOACELE FONDURILOR ASIGURĂRII OBLIGATORII DE  
ASISTENȚĂ MEDICALĂ**

la 1 ianuarie 2021

Periodicitatea: anual, 1 iulie

Denumirea instituției CS Taraclia

Tipul asistenței medicale Comunitar de mintala

(lei)




| Indicii  | Codul<br>rîndului | Aprobat inițial pe<br>an | Precizat pe an    | Venituri, cheltuieli<br>de casă | Venituri calculate,<br>cheltuieli efective | Datorii         |            |
|--|-------------------|--------------------------|-------------------|---------------------------------|--|-----------------|------------|
|  |                   |                          |                   |                                 |  | debitoare       | creditoare |
|  | 1                 | 2                        | 3                 | 4                               | 5  | 6               | 7          |
| <b>I. VENITURI, total</b>  | <b>1</b>          | <b>269 184,00</b>        | <b>269 184,00</b> | <b>263 752,00</b>               | <b>269 184,00</b>                          | <b>5 432,00</b> |            |
| inclusiv:  |                   |                          |                   |                                 |  |                 |            |
| 1. Suma contractuală   | 1.1               | 269 184,00               | 269 184,00        | 263 752,00                      | 269 184,00                                 | 5 432,00        |            |
| 2. Dobînda calculata la soldurile bănești  | 1.2               |                          |                   |                                 |  |                 |            |
| 3. Alte venituri   | 1.3               |                          |                   |                                 |  |                 |            |
| <b>II. CHELTUIELI, total</b>   | <b>2</b>          | <b>269 445,05</b>        | <b>269 445,05</b> | <b>256 790,15</b>               | <b>256 790,15</b>                          |                 |            |
| inclusiv:  |                   |                          |                   |                                 |  |                 |            |
| 1. Cheltuieli de personal  | 2.1               | 249 697,88               | 260 691,53        | 252 838,47                      | 252 838,47                                 |                 |            |
| (a). Retribuirea muncii  | 2.1.1             | 203 835,00               | 212 809,41        | 206 398,75                      | 206 398,75                                 |                 |            |
| inclusiv:  |                   |                          |                   |                                 |  |                 |            |
| fondul de bază al salariului   | 2.1.1.1           | 203 835,00               | 212 809,41        |                                 |  |                 |            |
| indicatorii de performanță ( bonificația )   | 2.1.1.2           |                          |                   |                                 |  |                 |            |
| (b). Contribuții de asigurări sociale de stat obligatorii  | 2.1.2             | 36 690,30                | 38 305,69         | 37 151,78                       | 37 151,78                                  |                 |            |
| (c). Primele de asigurări obligatorii de asistență medicală  | 2.1.3             | 9 172,58                 | 9 576,43          | 9 287,94                        | 9 287,94                                   |                 |            |
| 2. Alimentarea pacienților   | 2.2               |                          |                   |                                 |  |                 |            |
| 3. Medicamente și dispozitive medicale   | 2.3               |                          |                   |                                 |  |                 |            |
| 4. Alte cheltuieli, total  | 2.4               | 19 747,17                | 19 747,17         | 3 951,68                        | 3 951,68                                   |                 |            |
| inclusiv:  |                   |                          |                   |                                 |  |                 |            |
| Reparația curentă a mijloacelor fixe   | 2.4.1             |                          |                   |                                 |  |                 |            |
| Perfecționarea cadrelor  | 2.4.2             | 7 686,00                 |                   |                                 |  |                 |            |
| Combustibil - total  | 2.4.3             |                          |                   |                                 |  |                 |            |
| din care:  |                   |                          |                   |                                 |  |                 |            |
| produse petroliere   | 2.4.3.1           |                          |                   |                                 |  |                 |            |
| cărbune  | 2.4.3.2           |                          |                   |                                 |  |                 |            |
| gaze   | 2.4.3.3           |                          |                   |                                 |  |                 |            |
| alte   | 2.4.3.4           |                          |                   |                                 |  |                 |            |
| Energie electrică  | 2.4.4             | 2 607,58                 | 2 607,58          | 1 303,79                        | 1 303,79                                   |                 |            |
| Energie termică  | 2.4.5             | 4 129,65                 | 4 129,65          | 2 064,82                        | 2 064,82                                   |                 |            |
| Apa și canalizarea, salubritatea   | 2.4.6             | 866,15                   | 866,15            | 433,07                          | 433,07                                     |                 |            |
| Depasări în interes de serviciu  | 2.4.7             |                          |                   |                                 |  |                 |            |
| Alte cheltuieli, inclusiv:   | 2.4.8             | 4 457,79                 | 1 150,14          | 150,00                          | 150,00                                     |                 |            |
| Credite bancare, imprumuturi   | 2.4.8.1           |                          |                   |                                 |  |                 |            |
| Procurarea imobilizarilor necorporale, mijloacelor fixe  | 2.4.9             |                          |                   |                                 |  |                 |            |
| Reparația capitală a mijloacelor fixe  | 2.4.10            |                          |                   |                                 |  |                 |            |
| Cheltuieli pentru serviciile medicale prestate de alți prestatori, inclusiv:   | 2.4.11            |                          |                   |                                 |  |                 |            |
| servicii medicale paraclinice, specificate în anexa nr.4 la Programul Unic al AOAM, prestate de alți prestatori      | 2.4.11.1          |                          |                   |                                 |  |                 |            |
| Amortizarea imobilizarilor necorporale, miji fixe reieșind din cota venit. din partea CNAM în venit. total acumulate | 2.4.12            |                          |                   |                                 |  |                 |            |
| <b>III. SOLDUL MIJLOACELOR BĂNEȘTI</b>   | <b>3</b>          |                          |                   |                                 |  |                 |            |
| 1. La începutul anului   | 3.1               | 261,05                   | 261,05            | 261,05                          |  |                 |            |
| 2. La sfîrșitul perioadei de gestiune  | 3.2               |                          |                   | 7 222,90                        |  |                 |            |

| Stocuri de bunuri materiale | la 01.01.2018 | la sfârșitul perioadei |
|-----------------------------|---------------|------------------------|
| Produse alimentare          |               |                        |
| Medicamente                 | 0             | 0                      |
| Produse petroliere          |               |                        |
| Cărbune                     |               |                        |

| Categoriile de personal   | Numărul de unități după state aprobat inițial | Numărul de unități după state la data întocmirii dării de seamă | Numărul de funcții ocupate în mediu pentru perioada de gestiune | Numărul de funcții ocupate la data întocmirii dării de seamă | Numărul persoanelor fizice la data întocmirii dării de seamă |
|---------------------------|---|---|---|--|--|
| A                         | 1   | 2   | 3   | 4  | 5  |
| Personal, total           | 2,50  | 2,50  | 2,50  | 2,50   | 3  |
| inclusiv:                 |   |   |   |  |  |
| Personal de conducere*    |   |   |   |  |  |
| Medici                    | 1,00  | 1,00  | 1,00  | 1,00   | 1  |
| Personal medical mediu    | 1,00  | 1,00  | 1,00  | 1,00   | 1  |
| Personal medical inferior |   |   |   |  |  |
| Alt personal              | 0,50  | 0,50  | 0,50  | 0,50   | 1  |

| Retribuirea muncii                           | Total      | Personal de conducere | Medici     | Personal medical mediu | Personal medical inferior | Alt personal |
|--|------------|-----------------------|------------|------------------------|---------------------------|--------------|
| A  | 1          | 2                     | 3          | 4                      | 5                         | 6            |
| Fondul de retribuire a muncii, total**       | 206 398,75 | 84 213,65             | 122 185,10 | 48 858,03              | 0,00                      | 35 355,62    |
| inclusiv:                                    |            |                       |            |                        |                           |              |
| Salariul de funcție                          | 155 763,43 | 44 278,46             | 111 484,97 | 44 278,46              | 0,00                      | 0,00         |
| Sporuri și suplimente la salariul de funcție | 34 589,07  | 33 445,19             | 1 143,88   | 864,57                 | 0,00                      | 32 580,62    |
| indicatori de performanță (bonificatia)      | 0,00       | 0,00                  | 0,00       | 0,00                   | 0,00                      | 0,00         |
| Ajutor material                              | 0,00       | 0,00                  | 0,00       | 0,00                   | 0,00                      | 0,00         |
| Premii                                       | 16 046,25  | 6 490,00              | 9 556,25   | 3 715,00               | 0,00                      | 2 775,00     |
| Alte plăți bănești                           | 0,00       | 0,00                  | 0,00       | 0,00                   | 0,00                      | 0,00         |

(data completării)

L.S. **Conducătorul**  **Contabil-șef**  **Șef serviciu economic** 

Verificat AT/CNAM „ ” \_\_\_\_\_ 20 \_\_\_\_\_

**Notă:**

Se prezintă Companiei Naționale de Asigurări în Medicină (agenției teritoriale), cu care a fost încheiat contractul de acordare a asistenței medicale, semestrial, pentru semestrul I - pînă la data de 25 a lunii următoare perioadei de gestiune și anual - pînă la data de 10 februarie a anului următor.

La darea de seama (Formularul 1-16/d) se va prezenta o nota explicativa, in cazul in care sunt necesare explicatii cu privire la careva date din cadrul dării de seama, sau daca careva date nu coincid formule de control.

**Modul de completare a formularului:**

Formularul dat se întocmește pe fiecare tip de asistență medicală, prevăzut în anexele la Contractul de acordare a asistenței medicale în cadrul asigurării obligatorii de asistență medicală.

**Coloanele din tabel se completează cumulativ de la începutul anului, după cum urmează:**

- col.2 - în baza datelor din Devizul de venituri și cheltuieli (business-plan) aprobat conform Contractului de acordare a asistenței medicale încheiat inițial între Compania Națională de Asigurări în Medicină (agenția teritorială) și instituția medico-sanitară pentru anul respectiv;
- col.3 - conform datelor Devizului de venituri și cheltuieli, ținându-se cont de modificările introduse în perioada de gestiune;
- col. 4 - veniturile (cheltuielile), transferurile la (de la) conturile de decontare ale instituțiilor medico-sanitare în perioada de gestiune;
- col. 5 - veniturile calculate, cheltuielile reale pentru perioada respectivă;
- col. 6 și col. 7 - datoriile create la sfârșitul perioadei de gestiune.

Amortizarea imobilizărilor necorporale, mijloacelor fixe se va indica reieșind din cota veniturilor din partea CNAM în veniturile total acumulate pe parcursul perioadei de gestiune.

\*În rubrica „Personal de conducere” se indică personalul din anexa nr.3 la „Regulamentul privind salarizarea angajaților din IMSP încadrate în SAOAM, aprobat prin HG nr.837 din 06.07.2016, cu completările și modificările ulterioare.

Dacă personalul IMS este întreținut din diferite surse, atunci în tabelul cu "Categoriile de personal" numărul de personal se va indica proporțional fondului de retribuire a muncii format din mijloacele fondurilor asigurării obligatorii de asistență medicală.

\*\*Fondul de retribuire a muncii: suma totală indicată în col.1 din tabelul informativ trebuie să fie egală cu suma indicată în col 5 rîndul 2.1.1 din formularul de bază.

**DARE DE SEAMĂ DESPRE ÎNDEPLINIREA DEVIZULUI DE VENITURI ȘI CHELTUIELI (BUSINESS –PLAN)  
AL INSTITUȚIEI MEDICO – SANITARE DIN MIJLOACELE FONDURILOR ASIGURĂRII OBLIGATORII DE  
ASISTENȚĂ MEDICALĂ**

la 1 ianuarie 2021

Periodicitatea: anual, 1 iulie

Denumirea instituției CS Iaractia

Tipul asistenței medicale Centrul prietenos tinerilor

(lei)

| Indicii  | Codul<br>rîndului | Aprobat inițial pe<br>an | Precizat pe an | Venituri, cheltuieli<br>de casă | Venituri calculate,<br>cheltuieli efective | Datorii   |            |
|--|-------------------|--------------------------|----------------|---------------------------------|--|-----------|------------|
|  |                   |                          |                |                                 |  | debitoare | creditoare |
|  | 1                 | 2                        | 3              | 4                               | 5  | 6         | 7          |
| <b>I. VENITURI, total</b>  | 1                 | 328 607,38               | 328 607,38     | 322 289,38                      | 327 816,00                                 | 6 318,00  |            |
| inclusiv:  |                   |                          |                |                                 |  |           |            |
| 1. Suma contractuală   | 1.1               | 327 816,00               | 327 816,00     | 322 289,38                      | 327 816,00                                 | 6 318,00  |            |
| 2. Dobînda calculată la soldurile bănești  | 1.2               |                          |                |                                 |  |           |            |
| 3. Alte venituri   | 1.3               | 791,38                   | 791,38         |                                 |  |           |            |
| <b>II. CHELTUIELI, total</b>   | 2                 | 491 047,30               | 491 047,30     | 257 206,33                      | 253 631,83                                 |           |            |
| inclusiv:  |                   |                          |                |                                 |  |           |            |
| 1. Cheltuieli de personal  | 2.1               | 249 977,17               | 249 977,17     | 161 015,28                      | 161 015,28                                 |           |            |
| (a). Retribuirea muncii  | 2.1.1             | 204 063,00               | 204 063,00     | 131 441,04                      | 131 441,04                                 |           |            |
| inclusiv:  |                   |                          |                |                                 |  |           |            |
| fondul de bază al salariului   | 2.1.1.1           | 204 063,00               | 204 063,00     | 124 471,94                      | 124 471,94                                 |           |            |
| indicatorii de performanță ( bonificația )   | 2.1.1.2           |                          |                | 6 969,10                        | 6 969,10                                   |           |            |
| (b). Contribuții de asigurări sociale de stat obligatorii  | 2.1.2             | 36 731,34                | 36 731,34      | 23 659,39                       | 23 659,39                                  |           |            |
| (c). Primele de asigurări obligatorii de asistență medicală  | 2.1.3             | 9 182,83                 | 9 182,83       | 5 914,85                        | 5 914,85                                   |           |            |
| 2. Alimentarea pacienților   | 2.2               |                          |                |                                 |  |           |            |
| 3. Medicamente și dispozitive medicale   | 2.3               | 11 195,20                | 11 195,20      | 1 780,31                        | 6 835,81                                   |           |            |
| 4. Alte cheltuieli, total  | 2.4               | 229 874,93               | 229 874,93     | 94 410,74                       | 85 780,74                                  |           |            |
| inclusiv:  |                   |                          |                |                                 |  |           |            |
| Reparația curentă a mijloacelor fixe   | 2.4.1             | 172 295,60               | 172 295,60     | 72 839,00                       | 72 839,00                                  |           |            |
| Perfecționarea cadrelor  | 2.4.2             |                          |                |                                 |  |           |            |
| Combustibil – total  | 2.4.3             | 1 890,00                 | 1 890,00       |                                 |  |           |            |
| din care:  |                   |                          |                |                                 |  |           |            |
| produse petroliere   | 2.4.3.1           | 1 890,00                 | 1 890,00       |                                 |  |           |            |
| cărbune  | 2.4.3.2           |                          |                |                                 |  |           |            |
| gaze   | 2.4.3.3           |                          |                |                                 |  |           |            |
| alte   | 2.4.3.4           |                          |                |                                 |  |           |            |
| Energie electrică  | 2.4.4             | 5 608,98                 | 5 608,98       | 2 804,49                        | 2 804,49                                   |           |            |
| Energie termică  | 2.4.5             | 8 883,00                 | 8 883,00       | 4 441,50                        | 4 441,50                                   |           |            |
| Apa și canalizarea, salubritatea   | 2.4.6             | 3 735,00                 | 3 735,00       | 1 867,50                        | 1 867,50                                   |           |            |
| Deplasări în interes de serviciu   | 2.4.7             | 3 620,00                 | 3 620,00       | 525,60                          | 525,60                                     |           |            |
| Alte cheltuieli, inclusiv:   | 2.4.8             | 33 842,35                | 33 842,35      | 3 302,65                        | 3 302,65                                   |           |            |
| Credite bancare, împrumuturi   | 2.4.8.1           |                          |                |                                 |  |           |            |
| Procurarea imobilizărilor necorporale, mijloacelor fixe  | 2.4.9             |                          |                | 8 630,00                        |  |           |            |
| Reparația capitală a mijloacelor fixe  | 2.4.10            |                          |                |                                 |  |           |            |
| Cheltuieli pentru serviciile medicale prestate de alți prestatori, inclusiv:   | 2.4.11            |                          |                |                                 |  |           |            |
| servicii medicale paraclinice, specificate în anexa nr.4 la Programul Unic al AOAM, prestate de alți prestatori          | 2.4.11.1          |                          |                |                                 |  |           |            |
| Amortizarea imobilizărilor necorporale, mijloace fixe reieșind din cota venit. din partea CNAM în venit. total acumulate | 2.4.12            |                          |                |                                 |  |           |            |
| <b>III. SOLDUL MIJLOACELOR BĂNEȘTI</b>   | 3                 |                          |                |                                 |  |           |            |
| 1. La începutul anului   | 3.1               | 163 231,30               | 163 231,30     | 163 231,31                      |  |           |            |
| 2. La sfîrșitul perioadei de gestiune  | 3.2               |                          |                | 228 314,35                      |  |           |            |

| Stocuri de bunuri materiale | la 01.01.2019 | la sfârșitul perioadei |
|-----------------------------|---------------|------------------------|
| Produse alimentare          |               |                        |
| Medicamente                 | 5678,03       | 622,53                 |
| Produse petroliere          |               |                        |
| Cărbune                     |               |                        |

| Categorii de personal     | Numărul de unități după state aprobat inițial | Numărul de unități după state la data întocmirii dării de seamă | Numărul de funcții ocupate în mediu pentru perioada de gestiune | Numărul de funcții ocupate la data întocmirii dării de seamă | Numărul persoanelor fizice la data întocmirii dării de seamă |
|---------------------------|---|---|---|--|--|
| A                         | 1   | 2   | 3   | 4  | 5  |
| Personal, total           | 3,50  | 3,50  | 2,00  | 1,75   |  |
| inclusiv:                 |   |   |   |  |  |
| Personal de conducere*    |   |   |   |  |  |
| Medici                    | 2,75  | 2,75  | 1,25  | 1,00   |  |
| Personal medical mediu    | 0,25  | 0,25  | 0,25  | 0,25   |  |
| Personal medical inferior |   |   |   |  |  |
| Alt personal              | 0,50  | 0,50  | 0,50  | 0,50   |  |

| Retribuirea muncii                           | Total      | Personal de conducere | Medici    | Personal medical mediu | Personal medical inferior | Alt personal |
|--|------------|-----------------------|-----------|------------------------|---------------------------|--------------|
| A  | 1          | 2                     | 3         | 4                      | 5                         | 6            |
| Fondul de retribuire a muncii, total**       | 131 441,04 |                       | 81 288,39 | 11 382,60              | 0,00                      | 38 770,05    |
| inclusiv:                                    | 0,00       |                       |           |                        |                           |              |
| Salariul de funcție                          | 113 952,98 |                       | 70 670,35 | 10 702,03              |                           | 32 580,60    |
| Sporuri și suplimente la salariul de funcție | 0,00       |                       |           |                        |                           |              |
| indicatori de performanță (bonificatia)      | 6 969,10   |                       | 4 294,08  | 680,57                 |                           | 1 994,45     |
| Ajutor material                              | 0,00       |                       |           |                        |                           |              |
| Premii                                       | 10 518,96  |                       | 6 323,96  |                        |                           | 4 195,00     |
| Alte plăți bănești                           |            |                       |           |                        |                           |              |

20 \_\_\_\_\_  
 (data completării)  
**L.Ș. Conducătorul** \_\_\_\_\_ **Contabil-șef** \_\_\_\_\_ **Șef serviciu economic** \_\_\_\_\_  
 Verificat AT/CNAM „\_\_\_\_\_” \_\_\_\_\_ 20 \_\_\_\_\_

**Notă:**  
 Se prezintă Companiei Naționale de Asigurări în Medicină (agenției teritoriale), cu care a fost încheiat contractul de acordare a asistenței medicale, semestrial, pentru semestrul I - pînă la data de 25 a lunii următoare perioadei de gestiune și anual – pînă la data de 10 februarie a anului următor.

**La darea de seame (Formularul 1-16/d) se va prezenta o nota explicativa, in cazul in care sunt necesare explicatii cu privire la careva date din cadrul dării de seama, sau daca careva date nu coincid formule de control.**

**Modul de completare a formularului:**  
 Formularul dat se întocmește pe fiecare tip de asistență medicală, prevăzut în anexele la Contractul de acordare a asistenței medicale în cadrul asigurării obligatorii de asistență medicală.

**Coloanele din tabel se completează cumulativ de la începutul anului, după cum urmează:**  
 col.2 - în baza datelor din Devizul de venituri și cheltuieli (business-plan) aprobat conform Contractului de acordare a asistenței medicale încheiat inițial între Compania Națională de Asigurări în Medicină (agenția teritorială) și instituția medico-sanitară pentru anul respectiv;  
 col.3 – conform datelor Devizului de venituri și cheltuieli, ținându-se cont de modificările introduse în perioada de gestiune;  
 col. 4 – veniturile (cheltuielile), transferurile la (de la) conturile de decontare ale instituțiilor medico-sanitare în perioada de gestiune;  
 col. 5 – veniturile calculate, cheltuielile reale pentru perioada respectivă;  
 col. 6 și col. 7 – datoriile create la sfârșitul perioadei de gestiune.

Amortizarea imobilizărilor necorporale, mijloacelor fixe se va indica reieșind din cota veniturilor din partea CNAM în veniturile total acumulate pe parcursul perioadei de gestiune.

\*În rubrica „Personal de conducere” se indică personalul din anexa nr.3 la „Regulamentul privind salarizarea angajaților din IMSP încadrate în SAOAM, aprobat prin HG nr.837 din 06.07.2016, cu completările și modificările ulterioare.

Dacă personalul IMS este întreținut din diferite surse, atunci în tabelul cu "Categorii de personal" numărul de personal se va indica proporțional fondului de retribuire a muncii format din mijloacele fondurilor asigurării obligatorii de asistență medicală.

\*\*Fondul de retribuire a muncii: suma totală indicată în col.1 din tabelul informativ trebuie să fie egală cu suma indicată în col 5 rîndul 2.1.1 din formularul de bază.

72839

**Объяснительная**  
к отчету F1-16/d за 2020 год по Центру Здоровья Тараклия  
подразделение медицинские услуги на дому.

На 2020 год по подразделению медицинские услуги на дому запланировано 639084,50 леев. Выполнено медицинских услуг за 2020 год лей. при плане 639084,50 леев.

В том числе по отделениям:

| Мед.услуги на дому |           | Дружественная молодежь |           | Коммунитарный центр |           |
|--------------------|-----------|------------------------|-----------|---------------------|-----------|
| План               | выполнено | План                   | выполнено | План                | выполнено |
| 42804,50           | 42804,50  | 327816                 | 327816    | 269184              | 269184    |

Дебиторская задолженность НМСК перед подразделением медицинские услуги на дому составляет 13522,60 леев в том числе:

**медицинские услуги на дому-1772,60 леев.**

**медицинские услуги дружественной молодежи-6318 леев.**

**медицинские услуги ментального центра-5432 леев**

Кассовый расход по подразделению мед.услуги на дому на 2020 год составляет 553288,84 леев в т.ч. по статьям и по отделениям:

| Статьи                        | м/у на дому     | Дружественная молодежь | Коммунитарный центр | Всего            |
|-------------------------------|-----------------|------------------------|---------------------|------------------|
| Зарплата                      | 27821,46        | 131441,04              | 206398,75           | 365661,25        |
| Фонд социального страхования  | 5007,86         | 23659,39               | 37151,78            | 65819,03         |
| Фонд медицинского страхования | 1251,97         | 5914,85                | 9287,94             | 16454,76         |
| медикаменты                   | 5211,07         | 1780,31                |                     | 6991,38          |
| Командировочные               |                 | 525,60                 |                     | 525,60           |
| Эл.энергия                    |                 | 2804,49                | 1303,79             | 4108,28          |
| теплоэнергия                  |                 | 4441,50                | 2064,82             | 6506,32          |
| Вода стоки                    |                 | 1867,50                | 433,07              | 2300,57          |
| Подготовка кадров             |                 |                        |                     |                  |
| Текущий ремонт                |                 | 72839                  |                     | 72839            |
| Прочие                        |                 | 3302,65                | 150                 | 3452,65          |
| Приобретение основных средств |                 | 8630,0                 |                     | 8630             |
| <b>ИТОГО</b>                  | <b>39292,36</b> | <b>257206,33</b>       | <b>256790,15</b>    | <b>553288,84</b> |

Фактический расход по подразделению мед.услуги на дому на 2020г. составляет 549089,40 леев. в т.ч. по статьям и по отделениям:

| Статьи                 | м/у на дому | Дружественная молодежь | Коммунитарный центр | Всего     |
|------------------------|-------------|------------------------|---------------------|-----------|
| Зарплата всего         | 27821,46    | 131441,04              | 206398,75           | 365661,25 |
| Фонд соц.страхования   | 5007,86     | 23659,39               | 37151,78            | 65819,03  |
| Фонд мед. страхования  | 1251,97     | 5914,85                | 9287,94             | 16454,76  |
| Медикаменты            | 4586,13     | 6835,81                |                     | 11421,94  |
| Эл.энергия             |             | 2804,49                | 1303,79             | 4108,28   |
| Теплоэнергия           |             | 4441,50                | 2064,82             | 6506,32   |
| Вода, канализация, ТБО |             | 1867,50                | 433,07              | 2300,57   |
| Командировочные        |             | 525,60                 |                     | 525,60    |

|                   |          |           |           |           |
|-------------------|----------|-----------|-----------|-----------|
| Текущий ремонт    |          | 72839     |           | 72839     |
| подготовка кадров |          |           |           |           |
| Прочие            |          | 3302,65   | 150       | 3452,65   |
| Итого             | 38667,42 | 253631,83 | 256790,15 | 549089,40 |

Кредиторская задолженность по состоянию на 01.01.2021 г отсутствует.  
Остаток медикаментов на 01.01.2021 года составляет 3534,07 леев..  
Остаток денежных средств на 01.01.2020 г. в казначействе составляет – 298742,13 леев. (копии выписок прилагаются)

Свод

| Статьи расходов                                       | Всего за год - план | Уточненный | Кассовый расход | Фактический расход | Отклонение от фактического расхода+; - | примечание  |
|---|---------------------|------------|-----------------|--------------------|--|---|
| • Прочие расходы из них                               | 66396,06            | 63088,41   | 3452,65         | 3452,65            | 59635,76                               | Не произведенными расходами   |
| Офисные принадлежности                                | 974,53              | 750,66     | 2241,40         | 2241,40            | -1490,74                               | Перепасход объясняется за счет увеличения расхода товаров не предусмотренные по плану |
| Формуляры журналы                                     | 216,95              | 80         |                 |                    |  |   |
| Хозяйственные товары                                  | 1050                | 775,14     | 272             | 272                | 503,14                                 | Не произведенными расходами   |
| Дезинфицирующие средства                              |                     |            |                 |                    |  |   |
| Моющие средства                                       | 396                 | 198        |                 |                    |  |   |
| Услуги по заправке тонера                             | 1650                | 1230       |                 |                    |  |   |
| Расходы на почтовые услуги                            |                     |            |                 |                    |  |   |
| Телекоммуникационные                                  | 3840                | 3664       |                 |                    |  |   |
| Техобслуживание транспортных средств                  |                     |            |                 |                    |  |   |
| МБП   | 54795,92            | 54795,92   | 65              | 65                 | 54730,92                               | Не произведенными расходами   |
| Обслуживание информационных систем                    |                     |            |                 |                    |  |   |
| Больничные листы оплачиваемые работодателем           | 2071,50             | 680        | 751,25          | 751,25             | -71,25                                 | Перепасход объясняется за счет увеличения заработной платы к концу года –             |
| Мягкий инвентарь                                      |                     |            |                 |                    |  |   |
| Питание работников занятые с вредными условиями труда |                     |            |                 |                    |  |   |
| Расходы-профсоюза                                     | 610,76              | 306,09     |                 |                    |  |   |
| Техобслуживание оборудования                          | 545,40              | 363,60     |                 |                    |  |   |
| Метрологические услуги                                |                     |            |                 |                    |  |   |
| Услуги по закупке в области здравоохранения           |                     |            |                 |                    |  |   |
| Экология и прочие расходы                             |                     |            |                 |                    |  |   |
| Банковские услуги                                     |                     |            |                 |                    |  |   |
| стройматериалы  | 245                 | 245        | 123             | 123                | 122                                    | Не произведенными расходами   |

### Центр ментального здоровья

| Статьи расходов                                       | Всего за год - план | Уточненный | Кассовый расход | Фактический расход | Отклонение от фактического расхода+; - | примечание              |
|---|---------------------|------------|-----------------|--------------------|--|-------------------------|
| • Прочие расходы из них                               | 1150,14             | 1150,14    | 150             | 150                |  |                         |
| Офисные принадлежности                                |                     |            |                 |                    |  |                         |
| Формуляры журналы                                     | 5                   |            |                 |                    |  |                         |
| Хозяйственные товары                                  | 150,14              | 150        | 150             | 150                |  | Не произведены расходы. |
| Дезинфицирующие средства                              |                     |            |                 |                    |  |                         |
| Моющие средства                                       |                     |            |                 |                    |  |                         |
| Услуги по заправке тонера                             |                     |            |                 |                    |  |                         |
| Расходы на почтовые услуги                            |                     |            |                 |                    |  |                         |
| Телекоммуникационные                                  | 1000                | 1000       |                 |                    |  |                         |
| Техобслуживание транспортных средств                  |                     |            |                 |                    |  |                         |
| МБП   |                     |            |                 |                    |  |                         |
| Обслуживание информационных систем                    |                     |            |                 |                    |  |                         |
| Больничные листы оплачиваемые работодателем           |                     |            |                 |                    |  |                         |
| Мягкий инвентарь                                      |                     |            |                 |                    |  |                         |
| Питание работников занятые с вредными условиями труда |                     |            |                 |                    |  |                         |
| Расходы-профсоюза                                     |                     |            |                 |                    |  |                         |
| Техобслуживание оборудования                          |                     |            |                 |                    |  |                         |
| Метрологические услуги                                |                     |            |                 |                    |  |                         |
| Услуги по закупке в области здравоохранения           |                     |            |                 |                    |  |                         |
| Экология и прочие расходы                             |                     |            |                 |                    |  |                         |
| Банковские услуги                                     |                     |            |                 |                    |  |                         |

### Медуслуги на дому

| Статьи расходов                                       | Всего за год - план | Уточненный | Кассовый расход | Фактический расход | Отклонение от фактического расхода+; - | примечание |
|---|---------------------|------------|-----------------|--------------------|--|------------|
| • Прочие расходы из них                               | 28095,92            | 28095,92   |                 |                    |  |            |
| Офисные принадлежности                                |                     |            |                 |                    |  |            |
| Формуляры журналы                                     |                     |            |                 |                    |  |            |
| Хозяйственные товары                                  |                     |            |                 |                    |  |            |
| Дезинфицирующие средства                              |                     |            |                 |                    |  |            |
| Моющие средства                                       |                     |            |                 |                    |  |            |
| Услуги по заправке тонера                             |                     |            |                 |                    |  |            |
| Расходы на почтовые услуги                            |                     |            |                 |                    |  |            |
| Телекоммуникационные                                  |                     |            |                 |                    |  |            |
| Техобслуживание транспортных средств                  |                     |            |                 |                    |  |            |
| МБП   | 28095,92            | 28095,92   |                 |                    |  |            |
| Обслуживание информационных систем                    |                     |            |                 |                    |  |            |
| Больничные листы оплачиваемые работодателем           |                     |            |                 |                    |  |            |
| Мягкий инвентарь                                      |                     |            |                 |                    |  |            |
| Питание работников занятые с вредными условиями труда |                     |            |                 |                    |  |            |

|   |  |  |  |  |  |  |
|---|--|--|--|--|--|--|
| Расходы-профсоюза                           |  |  |  |  |  |  |
| Техобслуживание оборудования                |  |  |  |  |  |  |
| Метрологические услуги                      |  |  |  |  |  |  |
| Услуги по закупке в области здравоохранения |  |  |  |  |  |  |
| Экология и прочие расходы                   |  |  |  |  |  |  |
| Банковские услуги                           |  |  |  |  |  |  |

### Центр дружественной молодежи

| Статьи расходов                                       | Всего за год - план | Уточненный | Кассовый расход | Фактический расход | Отклонение от фактического расхода+; - | примечание  |
|---|---------------------|------------|-----------------|--------------------|--|---|
| • Прочие расходы из них                               | 33842,35            | 33842,35   | 3302,65         | 3302,65            | 30539,70                               |   |
| Офисные принадлежности                                | 750,66              | 750,66     | 2241,40         | 2241,40            | -1490,74                               | Перепасход объясняется за счет увеличения расхода товаров не предусмотренные по плану |
| Формуляры журналы                                     | 80                  | 80         |                 |                    |  |   |
| Хозяйственные товары                                  | 625                 | 625        | 122             | 122                | 503,,0                                 | Не произведены расходы  |
| Дезинфицирующие средства                              |                     |            |                 |                    |  |   |
| Моющие средства                                       | 198                 | 198        |                 |                    |  |   |
| Услуги по заправке тонера                             | 1230                | 1230       |                 |                    |  |   |
| Расходы на почтовые услуги                            |                     |            |                 |                    |  |   |
| Телекоммуникационные                                  | 2664                | 2664       |                 |                    |  |   |
| Техобслуживание транспортных средств                  |                     |            |                 |                    |  |   |
| МБП   | 26700               | 26700      | 65              | 65                 | 26635                                  | Не произведены расходы  |
| Обслуживание информационных систем                    |                     |            |                 |                    |  |   |
| Больничные листы оплачиваемые работодателем           | 680                 | 680        | 751,25          | 751,25             | -71,25                                 | Перепасход объясняется за счет увеличения заработной платы к концу года -             |
| Мягкий инвентарь                                      |                     |            |                 |                    |  |   |
| Питание работников занятые с вредными условиями труда |                     |            |                 |                    |  |   |
| Расходы-профсоюза                                     | 306,09              | 306,09     |                 |                    |  |   |
| Техобслуживание оборудования                          | 363,60              | 363,60     |                 |                    |  |   |
| Метрологические услуги                                |                     |            |                 |                    |  |   |
| Услуги по закупке в области здравоохранения           |                     |            |                 |                    |  |   |
| Экология и прочие расходы                             |                     |            |                 |                    |  |   |
| Банковские услуги                                     |                     |            |                 |                    |  |   |
| стройматериалы  | 245                 | 245        | 123             | 123                | 122                                    | Не произведены расходы  |

Заведующая ЦЗ Тараклия

Главный бухгалтер ЦЗ

Начальник финансово-экономической службы



А.В.Пулукчу

О.В.Шаркевич

Е.В.Мутавчи

Утверждаю  
и Заведующая ЦЗ



2020

**План по госзакупкам на 2020 год**

| №.            | Наименование объекта закупки                                   | Cod CPV     | Сумма по плану с НДС-леев | Процедура закупки                                       | период проведения процедуры |
|---------------|--|-------------|---------------------------|---|-----------------------------|
| <b>Товары</b> |  |             |                           |   |                             |
| 1.            | Медикаменты -различные препараты                               | 3369000 0-3 | 24462,27                  | Централизованно   | январь                      |
| 2.            | Медицинские расходные материалы-парафармацевтика               | 3314000 0-3 | 58471,91                  | Централизованно   | январь                      |
| 3.            | Рентгенпленка  | 3235411 0-3 | 71288                     | Небольшой стоимости                                     | январь                      |
| 4.            | Дезинфицирующие средства                                       | 2445500 0-8 | 14609                     | централизованно   | февраль                     |
| 5.            | Медицинские принадлежности - медистументы спец бумага салфетки | 3314000 0-3 | 77940                     | Конкурс ценовых ofert через опубликовании в - Бюллетень | февраль-май                 |

|     |                                   |                          |           |   |                |
|-----|-----------------------------------|--------------------------|-----------|---|----------------|
| 6.  | Реактивы и посуда для лаборатории | 3369600<br>0-5           | 210000,00 | Конкурс ценовых оферт через опубликовании в - Бюллетень-централизованно | январь-май     |
| 7.  | Медицинские бланки                | 2280000<br>0-8           | 19870     | Небольшой стоимости   | март           |
| 8.  | Больничные листы                  | 2280000<br>0-8           | 7500      | Небольшой стоимости   | в течение года |
| 10. | Канцелярские принадлежности       | 3019200<br>0-1           | 16842,24  | Небольшой стоимости   | март           |
| 11. | Нефтепродукты -топливо            | 0900000<br>0-3           | 80000     | Небольшой стоимости   | февраль-март   |
| 12. | МЕБЕЛЬ                            | 3900000<br>0-2           |           | Небольшой стоимости   | декабрь        |
| 14. | Стройматериалы                    | 4400000<br>0-0           | 20383     | Небольшой стоимости   | февраль        |
| 16. | мягкий инвентарь-одежда           | 1822200<br>0-1<br>LA22-6 | 88800     | Небольшой стоимости   | март-декабрь   |
| 17. | Медоборудование                   | 3310000<br>0-1           |           | Централизованно   | июль-декабрь   |
| 18. | Спецпитание                       |                          |           | Небольшой   | январь         |

|               |                                     |                |                  |                     |             |
|---------------|-------------------------------------|----------------|------------------|---------------------|-------------|
| 19            | моющие средства                     | 3900000<br>0-2 | 5000             | Небольшой стоимости | март        |
| 20            | Приобретение водоканалов            |                | 6500             | Небольшой стоимости | январь      |
| 20            | Газеты и журналы почтовые услуги    | 2220000<br>0-2 | 10400            | Небольшой стоимости | ноябрь      |
| 21            | <b>Итого</b>                        |                | <b>729823,89</b> |                     |             |
| <b>Услуги</b> |                                     |                |                  |                     |             |
| 1             | Обслуживание оргтехники             | 5032200<br>0-8 | 11000            | Небольшой стоимости | январь-март |
| 2             | Ремонт с установкой запчастей       | 5011220<br>0-5 | 30000            | Небольшой стоимости | январь-март |
| 3             | Ремонт медицинского оборудования    | 5040000<br>0-9 | 35000            | Небольшой стоимости | январь-март |
| 4             | Услуги за потребляемую теплоэнергию | 6500000<br>0-3 | 230000           | из одного источника | январь      |
| 5             | Услуги за потребляемый газ          | 6521000<br>0-8 | 120000           | из одного источника | январь      |
| 6             | Услуги по электроэнергии            | 6530000<br>0-6 | 140000           | из одного источника | январь      |
| 7             | Услуги по воде и стокам и мусору    | 6510000<br>0-4 | 59000            | из одного источника | январь      |

|    |  |                |        |                                    |                |
|----|--|----------------|--------|------------------------------------|----------------|
| 9  | Услуги местной междугородней связи-интернет мобильной        | 6400000<br>0-6 | 55000  | из одного источника                | январь         |
| 10 | Обновление программы 1С                                      | 7221000<br>0-0 | 9500   | Небольшой стоимости                | март-декабрь   |
| 11 | Услуги по тестированию автомобилей-дорожный налог-шиномонтаж | 7163000<br>0-7 | 11000  | из одного источника                | март-декабрь   |
| 12 | Страхование автомобилей                                      | 6651411<br>0-0 | 4000   | Небольшой стоимости                | март-апрель    |
| 13 | закупка медуслуг   |                | 190000 | Из одного источника-мед учреждения | в течении года |
| 14 | Услуги по контролю лаборатории                               | 7190000<br>0-7 | 4720   | Из одного источника                | в течении года |
| 15 | Техническое обслуживание газовых приборов                    | 5053120<br>0-8 | 3600   | Небольшой стоимости                | сентябрь       |
| 16 | Оказание услуг по обслуживанию пожарной сигнализации         | 9811300<br>0-8 | 6000   | Небольшой стоимости                | март           |

|              |  |                |               |                     |        |
|--------------|--|----------------|---------------|---------------------|--------|
| 17           | Оказание услуг по обслуживанию рентгенаппарата | 7163000<br>0-3 | 17200         | Небольшой стоимости | январь |
| <b>Итого</b> |  |                | <b>926020</b> |                     |        |


|               |                           |                |                   |                     |             |
|---------------|---------------------------|----------------|-------------------|---------------------|-------------|
| <b>Работы</b> |                           |                |                   |                     |             |
| 2             | Текущий ремонт по району- | 4540000<br>0-1 | 45000             | Небольшой стоимости | март-апрель |
| <b>Total:</b> |                           |                | <b>45000</b>      |                     |             |
| <b>Всего</b>  |                           |                | <b>1700843,89</b> |                     |             |

государственным закупкам  
МСПУ ЦЗ Тараклия



Е Мутавчи

Член рабочей группы по  
государственным закупкам  
МСПУ ЦЗ Тараклия



Ю Деордиева